

Новые УРОКИ

Новый сайт от проекта UROKI.NET. Конспекты уроков, классные часы, сценарии школьных праздников. Всё для учителя - всё бесплатно!

СЦЕНАРИИ ШКОЛЬНЫХ ПРАЗДНИКОВ

Нейросеть vs. Искренность – сценка на 8 Марта



Автор **Глеб Беломедведев**

ФЕВ 17, 2025 7 фото 9 минут(ы) 6 просмотров

#8 Марта, #весёлый, #искусственный интеллект, #нейросеть, #оригинальный, #поздравление, #праздник, #смешной, #сценарий, #сценка, #школа



Сценка на 8 Марта Нейросеть или Искренность

Содержание [Скрыть]

- 1 Нейросеть vs. Искренность: кто победит? – сценка на 8 Марта
- 2 Вступление
 - 2.1 Постановочные советы и технические требования
- 3 Начало сценки «Нейросеть vs. Искренность: кто победит?»
 - 3.1 Сцена 1: Идея
 - 3.2 Сцена 2: Провальные идеи ИИ
 - 3.3 Сцена 3: Искренность побеждает
 - 3.4 Сцена 4: Финальный танец

Поиск

Поиск

ИНТЕРЕСНОЕ

КОНСПЕКТЫ УРОКОВ

[Конспекты уроков для учителя](#)

[Английский язык](#)

[Астрономия](#)

[10 класс](#)

[Библиотека](#)

[Биология](#)

[5 класс](#)

[6 класс](#)

[7 класс](#)

[8 класс](#)

[География](#)

[5 класс](#)

[6 класс](#)

[7 класс](#)

[8 класс](#)

[9 класс](#)

[10 класс](#)

[Геометрия](#)

[Директору и завучу школы](#)

[Должностные инструкции](#)

[ИЗО](#)

[Информатика](#)

[История](#)

Нейросеть vs. Искренность: кто победит?

– сценка на 8 Марта

Вступление

“

«Что может быть проще, чем поздравить девушек с 8 Марта? Цветы, конфеты, пара теплых слов — и готово! Но не для нашей троицы. Ваня, Сергей и Дима решили, что классика — это скучно. Зачем просто дарить цветы, если можно устроить настоящее технологическое шоу? Искусственный интеллект, голограммы, флешмобы — всё это должно было сделать их поздравление самым незабываемым в истории школы. Но, как это часто бывает, лучшие планы рушатся, когда на сцену выходит... человеческая искренность. Что пошло не так? Как пингвины, математические формулы и голограммы связаны с 8 Марта? И главное — удастся ли ребятам спасти ситуацию? Читайте и узнаете!»

Постановочные советы и технические требования



Иллюстративное фото / newUROKI.net

Выбор актёров

Основные роли:

- Ваня (любитель технологий)
- Сергей (скептик)
- Дима (шутник)
- Девочки класса (группа)

Рекомендации: Все роли играют учащиеся средних классов. Желательно выбирать ребят с хорошей дикцией и чувством юмора. Особое внимание уделить подбору актёра на роль Димы — он должен хорошо шутить и импровизировать.

Репетиции

- Чтение сценария: Первое ознакомительное чтение сценария с распределением ролей. Обсуждение нюансов и понимание каждого персонажа.
- Проработка ролей: Детальная работа над каждой сценой. Особое внимание уделить комедийным моментам и взаимодействию между героями.
- Интеграция действий: Соединение всех сцен в единое целое. Работа над плавностью переходов и техническими моментами (музыка, свет).
- Финальные прогоны: Несколько репетиций в полном составе с использованием всей сценографии и технического обеспечения. Обязательно провести генеральный прогон.

[Классный
руководитель](#)

[5 класс](#)

[6 класс](#)

[7 класс](#)

[8 класс](#)

[9 класс](#)

[10 класс](#)

[11 класс](#)

[Профорориентационн
ые уроки](#)

[Математика](#)

[Музыка](#)

[Начальная школа](#)

[ОБЗР](#)

[8 класс](#)

[9 класс](#)

[10 класс](#)

[11 класс](#)

[Обществознание](#)

[Право](#)

[Психология](#)

[Русская литература](#)

[Русский язык](#)

[Технология \(Труды\)](#)

[Физика](#)

[Физкультура](#)

[Химия](#)

[Экология](#)

[Экономика](#)

[Копилка учителя](#)

[Сценарии школьных
праздников](#)

ИНТЕРЕСНОЕ

Техническое обеспечение

Сценография и реквизит:

- Сценический телефон или планшет (для демонстрации ответов ИИ)
- Цветы для финала
- Необходимые атрибуты для шуток

Костюмы:

- **Ваня:** Современный стиль, можно с элементами «техно» (например, очки или гаджеты).
- **Сергей:** Классический школьный образ, слегка консервативный.
- **Дима:** Яркий и слегка небрежный образ, чтобы подчеркнуть его харизму.
- **Девочки:** Праздничные наряды, подходящие для 8 Марта.

Звук и свет:

- Звуковая система для воспроизведения музыки из «Терминатора» и «Yakety Sax» и финального танца
- Базовое освещение сцены
- Микрофоны для основных героев (при необходимости)

Проекционное оборудование (опционально):

Экран для проектора (для визуализации ответов ИИ)

Стоит прочесть также: [Баги праздника - сценка на Выпускной](#)

Постановочная команда

- Помощники режиссёра: Координация действий актёров и технической команды
- Ответственный за звук: Своевременное включение музыкальных фрагментов
- Ответственный за реквизит: Контроль наличия и своевременного использования необходимых предметов

Эти советы и требования помогут организовать и провести сценку на высоком уровне, создавая веселую и позитивную атмосферу празднования 8 Марта.

Начало сценки «Нейросеть vs. Искренность: кто победит?»

Действующие лица:

- Ваня — инициатор идеи, любит технологии, но немного переоценивает их возможности.
- Сергей — скептик, который считает, что лучше все делать по-старинке.
- Дима — веселый парень, который постоянно шутит и добавляет хаоса.
- Девочки класса — появляются в финале, чтобы услышать поздравление.

Сцена 1: Идея



Иллюстративное фото / newUROKI.net

(Ваня, Сергей и Дима стоят в школьном коридоре, обсуждая, как поздравить девушек с 8 Марта.)

Ваня:

Ребята, я придумал, как сделать наше поздравление самым крутым в школе! Мы используем искусственный интеллект!

Сергей:

Искусственный интеллект? Ты серьезно? Мы что, роботы?

Дима:

(с сарказмом)

Да, Ваня, давай поздравим девушек как настоящие терминаторы. «С 8 Марта, я вернусь!» (делает жест, как Арнольд Шварценеггер, погружаясь в расплавленный металл.) (Звучит музыка из Терминатора 2, где T-800 опускается в расплавленный металл.)

Ваня:

(игнорируя шутку)

Слушайте, нейросети сейчас могут все: написать стихи, музыку, даже нарисовать картину. Почему бы не доверить им поздравление?

Сергей:

Ну, если только нейросеть научит тебя, как правильно дарить цветы.

Дима:

(поднимает руку)

Я за! Главное, чтобы ИИ не предложил нам спеть серенаду под окнами. А то я, знаете, как пою? Как будто коты на крыше маршируют.

Ваня:

(достаёт телефон)

Отлично! Я уже скачал приложение. Сейчас введем запрос: «Идеальное поздравление с 8 Марта для старшеклассников».

(Все трое смотрят на экран телефона.)

Сцена 2: Провальные идеи ИИ



Иллюстративное фото / newUROKI.net

(На экране телефона появляются абсурдные предложения.)

Ваня:

(читает)

«Вариант 1: Устройте флешмоб с танцующими пингвинами в костюмах балерин».

Сергей:

(смеется)

Где мы возьмем пингвинов? В школьном холодильнике?

Дима:

(подмигивает)

Я могу станцевать как пингвин.

(Танцует под мелодию «Yakety Sax»).

Смотрите: раз-два-три, раз-два-три... Ой, кажется, я себе ласту вывихнул!

Ваня:

(продолжает читать)

«Вариант 2: Напишите поздравление в виде математической формулы, которая доказывает, что девушки — идеальны».

Сергей:

(с сарказмом)

О, да! «Если $X = \text{улыбка}$, а $Y = \text{доброта}$, то $Z = \text{счастье}$ ». Вот это оригинально.

Дима:

(смеется)

А если девушки не знают алгебру? Мы им еще и контрольную устроим?

«Решите уравнение: если я = дурак, то вы = красавицы. Найдите X , где X — это моя уверенность в себе.»

Стоит прочесть также: [Слова благодарности выпускницы](#)

Ваня:

(читает дальше)

«Вариант 3: Создайте голограмму с поздравлением, которая будет парить над классом».

Сергей:

(вздыхает)

Ваня, у нас даже проектор в классе не работает. Какая голограмма?

Дима:

(поднимает руку)

Я предлагаю вернуться к классике: цветы, конфеты и «С 8 Марта!».

А то нейросеть скоро предложит нам запустить поздравление в космос через спутник.

Сцена 3: Искренность побеждает



Иллюстративное фото / newUROKI.net

(Ребята решают отказаться от ИИ и сделать все по-человечески. В этот момент в класс заходят все девочки.)

Ваня:

(смущенно)

Девочки, мы хотели что-то крутое придумать, но...

Сергей:

(перебивает)

Но поняли, что лучше просто сказать от души.

Дима:

(достает цветы)

Вот, держите. С 8 Марта!

(Шутит) Только не спрашивайте, сколько это стоило. Мне теперь до лета придется на хлеб с водой перейти.

(Парни вручают цветы девочкам, а затем Ваня начинает душевное поздравление.)

Ваня:

(искренне)

Девочки, вы — самое прекрасное, что есть в нашей школе. Ваши улыбки делают наши дни ярче, ваша доброта вдохновляет, а ваша поддержка помогает нам справляться с любыми трудностями.

Сергей:

(продолжает)

Вы — не просто наши одноклассницы, вы — наши друзья, наши вдохновительницы и наши самые важные люди.

Дима:

(с улыбкой)

И пусть мы иногда шутим и дурачимся, но сегодня мы хотим сказать вам самое главное: вы — лучшие! С 8 Марта!

(Шутит) А если кто-то не согласен, пусть выйдет и объяснит, почему он неправ.

(Девочки улыбаются, некоторые даже хлопают в ладоши.)



Иллюстративное фото / newUROKI.net

Девочки:

(хором)

Спасибо, ребята!

Ваня:

(смотрит на телефон)

Кстати, нейросеть тоже так сказала.

Дима:

(смеется)

Ну, хоть в чем-то она была права!

(Шутит) А то я уже думал, что она только пингвинов и формулы знает.

Сцена 4: Финальный танец



Иллюстративное фото / newUROKI.net

(Звучит музыка Сергей Васюта и группа Сладкий сон — На белом покрывале января, все участники танцуют. Если в школе есть танцевальный коллектив, то пусть подготовленная группа выступит с этим танцем).

(Все смеются и обнимаются, сценка заканчивается.)

Вам понравилась наша юмористическая сценка? Заметьте, в этом жутком капиталистическом мире, мы не просим у Вас денег, не закрываем часть текста и не требуем ваш e-mail для того, чтобы Вы могли узнать продолжение. newUROKI.net — Всё для учителя — всё бесплатно! Это наш девиз. Взамен просим только одного. Если Вам понравилось — дайте ссылку на эту страницу в ваших социальных сетях. А когда будете размещать текст этой сценки на своих сайтах — пожалуйста, обязательно поставьте ссылку на наш сайт.


  **НРАВИТСЯ** **НЕ НРАВИТСЯ**


50% Нравится **Или** 50% Не нравится

Скачали? Сделайте добро в один клик! Поделитесь образованием с друзьями!

Расскажите о нас!



 **Слова ассоциации (тезаурус) к уроку:** искренность, юмор, поздравление, эмоции, школьники, творчество, голограмма, сцена, интрига, дружба, праздник, сюрприз.

 При использовании этого материала в Интернете (сайты, соц.сети, группы и т.д.) требуется обязательная прямая ссылка на сайт newUROKI.net. Читайте "Условия использования материалов сайта"


[Баги праздника — сценка на Выпускной >>](#)



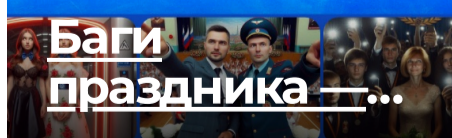
Автор [Глеб Беломедведев](#)

Глеб Беломедведев - постоянный автор и эксперт newUROKI.net, чья биография олицетворяет трудолюбие, настойчивость в достижении целей и экспертность. Он обладает высшим образованием и имеет более 5 лет опыта преподавания в школе. В течение последних 18 лет он также успешно работает в ИТ-секторе. Глеб владеет уникальными навыками написания авторских конспектов уроков, составления сценариев школьных праздников, разработки мероприятий и создания классных часов в школе. Его талант и энтузиазм делают его неотъемлемой частью команды и надежным источником вдохновения для других.

ПОХОЖИЕ УРОКИ



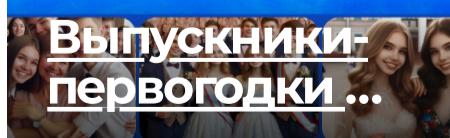
*Сценка на Выпускной
Баги праздника*



**Баги
праздника —...**



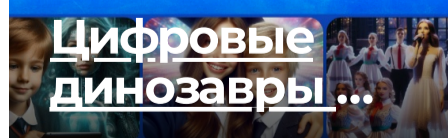
*Сценка на Выпускной
Выпускники-первогодки*



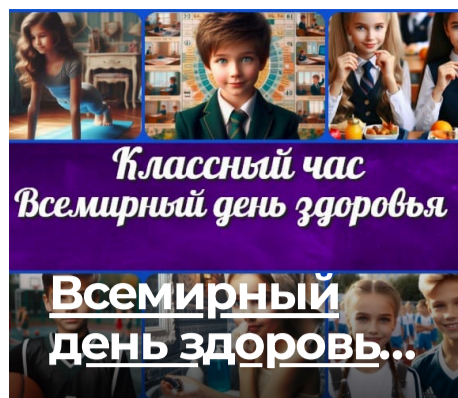
**Выпускники-
первогодки ...**



*Сценка на Выпускной
Цифровые динозавры*



**Цифровые
динозавры ...**



Новые УРОКИ

Новый сайт от проекта UROKI.NET. Конспекты уроков, классные часы, сценарии школьных праздников. Всё для учителя - всё бесплатно!

[Главная](#) [О сайте](#) [Политика конфиденциальности](#) [Страница позора](#)

[Условия использования материалов сайта](#)

Добро пожаловать на сайт "Новые уроки" - newUROKI.net, специально созданный для вас, уважаемые учителя, преподаватели, классные руководители, завучи и директора школ! Наш лозунг "Всё для учителя - всё бесплатно!" остается неизменным почти 20 лет! Добавляйте в закладки наш сайт и получите доступ к методической библиотеке конспектов уроков, классных часов, сценариев школьных праздников, разработок, планирования по ФГОС, технологических карт и презентаций. Вместе мы сделаем вашу работу еще более интересной и успешной! Дата открытия: 13.06.2023