

Новые УРОКИ

Новый сайт от проекта UROKI.NET. Конспекты уроков, классные часы, сценарии школьных праздников. Всё для учителя - всё бесплатно!

КОПИЛКА УЧИТЕЛЯ

Самооценка на уроке



Автор **Глеб Беломедведев**

ДЕК 29, 2024 #метод, #методика, #образец, #образование, #педагог,

#педагогика, #примеры, #рекомендации, #самооценка, #самоуважение, #способ,

#статья, #технологии, #учитель 12 фото ⌚ Время прочтения: 28

минут(ы)



Самооценка на уроке



Содержание [Скрыть]

- 1 Самооценка на уроке
- 2 Вступление
- 3 Самооценка как инструмент развития личности учащегося
 - 3.1 Определение и значение самооценки в образовательном процессе
 - 3.2 Психолого-педагогические аспекты формирования самооценки
 - 3.3 Роль учителя в развитии навыков самооценивания
 - 3.4 Связь самооценки с учебной мотивацией и успеваемостью
- 4 Виды и формы самооценки на уроках
 - 4.1 Прогностическая самооценка (до выполнения работы)
 - 4.2 Процессуальная самооценка (во время выполнения работы)
 - 4.3 Ретроспективная самооценка (после выполнения работы)
 - 4.4 Индивидуальная и групповая самооценка
 - 4.5 Качественная и количественная самооценка
- 5 Методы и приёмы формирования самооценки по возрастным группам
 - 5.1 Особенности самооценивания в начальной школе

Поиск

Поиск

ИНТЕРЕСНОЕ

КОНСПЕКТЫ УРОКОВ

[Конспекты уроков для учителя](#)

[Алгебра](#)

[Английский язык](#)

[Астрономия](#)

[10 класс](#)

[Библиотека](#)

[Биология](#)

[5 класс](#)

[6 класс](#)

[7 класс](#)

[8 класс](#)

[География](#)

[5 класс](#)

[6 класс](#)

[7 класс](#)

[8 класс](#)

[9 класс](#)

[10 класс](#)

[Геометрия](#)

[Директору и завучу школы](#)

[Должностные инструкции](#)

[ИЗО](#)

[Информатика](#)

- 5.2 Развитие навыков самооценки в средней школе
- 5.3 Совершенствование самооценки в старшей школе
- 5.4 Возрастные особенности и риски при формировании самооценки
- 5.5 Дифференцированный подход к развитию навыков самооценивания
- 6 Инструментарий для организации самооценки
 - 6.1 Листы самооценки: структура и принципы составления
 - 6.2 Скачать бесплатно пример листа самооценки для учеников школы
 - 6.3 Карты достижений и дневники успеха
 - 6.4 Скачать бесплатно образец дневника успеха школьника
 - 6.5 Электронные инструменты самооценивания
 - 6.6 Портфолио как инструмент самооценки
 - 6.7 Критериальные таблицы и рубрики
- 7 Специфика самооценки на различных предметах
 - 7.1 Самооценка на уроках иностранного языка
 - 7.2 Особенности самооценивания в точных науках
 - 7.3 Самооценка на уроках гуманитарного цикла
 - 7.4 Междисциплинарный подход к самооцениванию
 - 7.5 Универсальные приёмы самооценки для всех дисциплин
- 8 Практическое внедрение системы самооценки в образовательный процесс
 - 8.1 Алгоритм разработки механизма самооценивания
 - 8.2 Типичные ошибки при организации самооценки
 - 8.3 Мониторинг эффективности системы самооценивания
 - 8.4 Взаимодействие с родителями в процессе развития навыков самоанализа
 - 8.5 Интеграция самооценки в систему оценивания школы
- 9 Завершение
- 10 Облако слов

[История](#)

[Классный
руководитель](#)

[5 класс](#)

[6 класс](#)

[7 класс](#)

[8 класс](#)

[9 класс](#)

[10 класс](#)

[11 класс](#)

[Профорориентационн
ые уроки](#)

[Математика](#)

[Музыка](#)

[Начальная школа](#)

[ОБЗР](#)

[8 класс](#)

[9 класс](#)

[10 класс](#)

[11 класс](#)

[Обществознание](#)

[Право](#)

[Психология](#)

[Русская литература](#)

[Русский язык](#)

[Технология \(Труды\)](#)

[Физика](#)

[Физкультура](#)

[Химия](#)

[Экология](#)

[Экономика](#)

[Копилка учителя](#)

[Сценарии школьных
праздников](#)

ИНТЕРЕСНОЕ

Самооценка на уроке

Вступление



«Двоечник Петров снова завалил контрольную...» — привычно вздыхает педагог, выводя красной пастой очередную неудовлетворительную отметку. А через неделю этот же «безнадёжный» ученик блестяще выступает на городской олимпиаде по физике, оставляя позади признанных отличников. Парадокс? Нет. Просто мы, как профессионалы образовательного процесса, порой упускаем из виду тончайшие механизмы внутреннего мира наших воспитанников.

Каждый из нас хотя бы раз сталкивался с ситуацией, когда способный ребёнок внезапно теряет интерес к учёбе, а «среднячок» неожиданно раскрывается как яркая, творческая личность. Что стоит за этими метаморфозами? Почему традиционные методы работы иногда дают совершенно непредсказуемые результаты?

Ответ кроется в той невидимой части айсберга, которую мы часто недооцениваем в погоне за выполнением учебного плана и подготовкой к экзаменам. Речь идёт о внутренних установках наших учеников, их представлении о собственных возможностях и потенциале. Именно эти факторы нередко становятся тем самым ключом, который либо открывает двери к успеху, либо наглухо их захлопывает.

В современной педагогической практике существует мощный инструмент, позволяющий разрешить этот парадокс. Он не требует дорогостоящего оборудования или революционных изменений в методике преподавания. Всё, что нужно – это немного по-другому взглянуть на привычные вещи и научиться использовать внутренние ресурсы каждого ученика. О том, как это сделать и почему именно этот подход может кардинально изменить результаты вашей работы, мы поговорим далее...



Цитата:

«Развивая умение видеть свои сильные и слабые стороны, мы готовим не только успешных учеников, но и самостоятельных взрослых.»

— А.Р. Вартанова, 1923–1981, советский педагог, методист.

Самооценка как инструмент развития личности учащегося

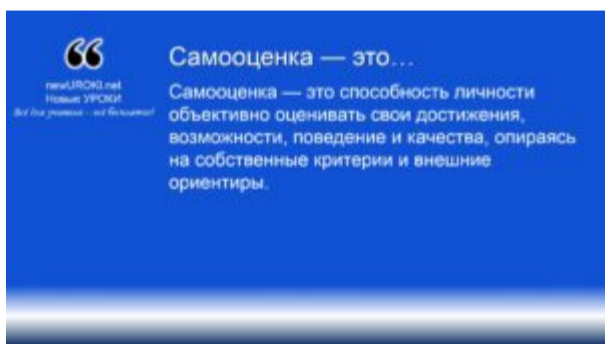


Иллюстративное фото / newUROKI.net

Определение и значение самооценки в образовательном процессе



Самооценка — это способность личности объективно оценивать свои достижения, возможности, поведение и качества, опираясь на собственные критерии и внешние ориентиры.



Определение

В образовательном процессе она является ключевым инструментом, помогающим ученикам осознать свои сильные и слабые стороны, корректировать учебную деятельность и развивать личностные качества, необходимые для успешной самореализации.

Самооценка играет двойственную роль: она влияет на успешность обучения и является результатом образовательного процесса. С одной стороны, адекватная вера в себя способствует мотивации, позволяет школьникам ставить перед собой реальные цели и достигать их. С другой стороны, через процесс самооценивания школьники учатся рефлексии, что важно для формирования самостоятельности и уверенности в себе.

Психолого-педагогические аспекты формирования самооценки

Она формируется под влиянием множества факторов, включая социальное окружение, семейные отношения и педагогическое воздействие. Для её формирования необходимо учитывать возрастные и индивидуальные особенности учащихся.

В младшем школьном возрасте дети склонны опираться на мнение взрослых, что делает важным положительное подкрепление и справедливую оценку их усилий. Учителя в этом возрасте играют ключевую роль, помогая ребёнку осознавать свои успехи и неудачи.

В подростковом возрасте, когда развивается критическое мышление и усиливается влияние сверстников, важно учитывать потребность школьников в признании и поддержке. Формирование адекватной самокритики требует создания безопасной образовательной среды, где ошибки воспринимаются как часть процесса обучения, а не как показатель личностной несостоятельности.

На старшей ступени образования акцент смещается на развитие самостоятельности в оценивании. Подростки должны уметь анализировать свои достижения, критически оценивать результаты своей работы и корректировать подходы к выполнению задач. Здесь педагогическая задача состоит в развитии навыков рефлексии и самостоятельного принятия решений.

Роль учителя в развитии навыков самооценивания

Учитель играет важнейшую роль в формировании навыков самооценки у учащихся.

Эффективный педагог:

- Создаёт условия для самостоятельной работы, стимулируя рефлекссию и анализ.
- Предоставляет учащимся инструменты для объективного оценивания своей работы, такие как критериальные таблицы, чек-листы или портфолио.
- Предлагает позитивную и конструктивную обратную связь, которая помогает ученикам видеть прогресс и корректировать ошибки.
- Ставит перед учениками задачи, требующие анализа их деятельности, например: «Что было легко?», «Где ты столкнулся с трудностями?», «Как ты справился?»

Кроме того, учитель должен моделировать процесс самооценивания, показывая школьникам примеры адекватной оценки своих действий. Важно демонстрировать, что ошибки — это часть процесса, а не повод для самокритики.

Связь самооценки с учебной мотивацией и успеваемостью

Самооценка тесно связана с учебной мотивацией и академическими достижениями. Высокая, но адекватная самокритика способствует формированию внутренней мотивации, так как учащийся видит ценность своих усилий и стремится достичь большего.

С другой стороны, заниженная вера в себя может привести к потере интереса к учёбе и ощущению беспомощности, тогда как завышенная — к недостаточной критичности и недооценке своих ошибок.

Для поддержания оптимального уровня учителю важно:

- Уделять внимание эмоциональной поддержке учеников.
- Создавать учебные ситуации, где успех возможен, но требует усилий.
- Использовать дифференцированный подход, адаптируя задания к уровню подготовки школьников.
- Ориентировать школьников на процесс обучения, а не только на результат.

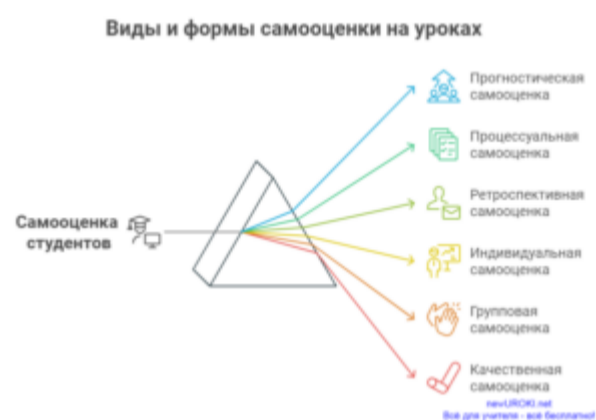
Таким образом, самооценка — это не только индикатор личностного развития, но и мощный инструмент, который помогает учащимся осознанно строить своё будущее, развивая способности к саморефлексии и личностному росту.

Виды и формы самооценки на уроках



Иллюстративное фото / newUROKI.net

Самостоятельная оценка результатов своей деятельности является важным элементом образовательного процесса. Она позволяет ученикам лучше понимать свои сильные и слабые стороны, корректировать ошибки и строить дальнейшую стратегию обучения. В педагогике выделяются различные виды и формы такого анализа, которые зависят от этапа выполнения задания, характера взаимодействия между школьниками, а также используемых критериев.



Инфографика / newUROKI.net

Прогностическая самооценка (до выполнения работы)

Этот тип оценки заключается в осмыслении собственных возможностей перед исполнением задания. Учащиеся анализируют предстоящую задачу, прогнозируют свои результаты, оценивают уровень подготовки и предполагаемые трудности.

Прогностическая оценка помогает учащимся:

- Формировать реалистичные ожидания;
- Ставить перед собой достижимые цели;
- Мобилизовать усилия для решения поставленной задачи.

Например, учитель может попросить школьников ответить на вопросы: «Какой итог вы ожидаете?» или «С какими трудностями вы можете столкнуться?» Такой подход развивает навык планирования и мотивирует учащихся к более осознанной учебной деятельности.

Процессуальная самооценка (во время выполнения работы)

В ходе исполнения задания ученики имеют возможность оценить, насколько эффективно они справляются с поставленной задачей. Этот вид анализа особенно полезен для коррекции действий на ранних этапах, предотвращая накопление ошибок.

Примером процессуальной оценки может быть проверка промежуточных достижений, использование контрольных листов или критериальных таблиц. Такой подход помогает учащимся оставаться сосредоточенными, анализировать свои действия и корректировать их по мере необходимости.

Учителю важно создавать условия для обратной связи на этом этапе. Например, фразы «Оцените, насколько вы уверены в правильности решения задачи» или «Какие шаги вы можете предпринять, чтобы улучшить результат?» помогут школьникам глубже понять свои действия.

Ретроспективная самооценка (после выполнения работы)

Этот тип диагностики проводится после завершения задания и направлен на осмысление достигнутого достижения. Учащиеся сравнивают ожидания с реальными достижениями, анализируют причины успехов и неудач, строят выводы для будущей работы.

Ретроспективная оценка развивает рефлексивное мышление, помогает ученикам осознавать свои ошибки и пути их устранения. Для организации такого анализа учителя могут использовать вопросы: «Чем вы довольны в своей работе?», «Что бы вы изменили, если бы выполняли это задание снова?».

Индивидуальная и групповая самооценка

Форма анализа может зависеть от характера взаимодействия.

- **Индивидуальная форма** позволяет ребёнку самостоятельно оценивать свои усилия и достижения. Она подходит для развития личной ответственности и саморефлексии.
- **Групповая форма** предполагает обсуждение результатов в команде. Это способствует развитию навыков коммуникации, коллективного исследования и конструктивной критики.

Например, после проведения группового проекта ученики могут обсудить, как каждый участник справился со своей ролью, что было сделано хорошо и что требует улучшения. Это укрепляет чувство ответственности и помогает каждому члену группы развиваться.

Стоит прочесть также: [Универсальные учебные действия](#)

Качественная и количественная самооценка

В зависимости от используемых критериев анализ может быть:

- Качественным, где акцент делается на описании процесса или результата. Например, ученик может написать отзыв о своей работе, отметить, что ему понравилось или не понравилось.
- Количественным, где результаты оцениваются в числовом формате. Например, школьник может поставить себе балл за выполненное задание, используя заранее определённые критерии.

Учитель может комбинировать оба подхода, чтобы дать более полное представление о достижениях учащегося. Например, после выполнения теста ребёнок сначала выставляет себе балл за правильность реализации, а затем дополняет этот балл личными комментариями о процессе работы.

Разнообразие форм диагностики собственных достижений позволяет учитывать индивидуальные особенности учащихся, специфику учебного материала и цели занятия. Регулярная практика самостоятельного анализа помогает школьникам становиться более осознанными и самостоятельными в учебной деятельности, что в конечном итоге способствует их личностному росту и успехам в образовании.

Методы и приёмы формирования самооценки по возрастным группам



Иллюстративное фото / newUROKI.net

Процесс развития навыков оценки своих достижений, поведения и возможностей требует учета возрастных особенностей учащихся. В каждом возрастном периоде применяются уникальные методики и подходы, соответствующие уровню психологического и эмоционального развития детей.

Особенности самооценивания в начальной школе

Младшие школьники чаще всего ориентируются на мнение взрослых, что делает важным создание благоприятной атмосферы, где ребенок чувствует себя поддержанным. На этом этапе педагогу следует использовать простые и понятные методы, такие как:

- «Лестница успеха»: дети заполняют диаграмму или шкалу, оценивая свои усилия и достижения. Например, после выполнения задания ребенок отмечает, насколько хорошо он справился, выбирая одно из изображений — грустное, нейтральное или радостное лицо.
- Цветовая оценка: младшим ребятам предлагается использовать цветные карточки для выражения своего отношения к выполненной работе. Зеленая карточка может означать «всё получилось», желтая — «есть вопросы», красная — «было трудно».

Эти методы помогают развивать навыки анализа и стимулируют уверенность в своих возможностях, что особенно важно для младшего возраста.

Развитие навыков самооценки в средней школе

У учащихся средней школы начинает формироваться критическое мышление, что позволяет использовать более сложные инструменты. В этом возрасте нужно обучить школьников анализировать не только результат, но и процесс своей работы.

Эффективные приёмы включают:

- Работа с чек-листами: перед выполнением задания школьники получают список критериев и после его завершения оценивают, насколько удалось их выполнить. Например, при написании сочинения ученики могут проверить: «Содержится ли вступление?», «Раскрыта ли основная мысль?», «Есть ли вывод?».
- «Дневники достижений»: учащиеся записывают свои успехи, трудности и способы их преодоления. Это развивает рефлекссию и помогает отслеживать динамику роста.
- Парная обратная связь: после выполнения задания учащиеся обсуждают свои успехи и недостатки с одноклассником, учась давать и принимать конструктивную критику.

Такой подход позволяет школьникам осознавать свои достижения, планировать дальнейшую работу и формировать чувство ответственности.

Совершенствование самооценки в старшей школе

В старшем возрасте подростки уже способны самостоятельно анализировать свою деятельность и делать выводы. Здесь основное внимание уделяется подготовке к взрослой жизни и саморазвитию. Учителям рекомендуется использовать:

1. Портфолио успехов: ребята собирают примеры своих работ, чтобы видеть, как они прогрессируют. Например, сравнивают свои ранние сочинения с текущими или анализируют результаты тестов за разные периоды.
2. Метод «SWOT-анализ»: старшеклассники оценивают свои сильные и слабые стороны, возможности и угрозы, чтобы лучше понять свои перспективы. Например, перед выбором профессии подростки могут проанализировать свои способности и интересы.
3. Дискуссионные клубы: после выполнения проектов ученики обсуждают свои результаты в группе, выявляя достижения и ошибки, предлагая пути улучшения.

Эти методы способствуют не только формированию умений самооценивания, но и развитию критического мышления, самостоятельности и навыков коммуникации.

Возрастные особенности и риски при формировании самооценки

Каждый возрастной этап имеет свои особенности и риски, которые необходимо учитывать:

- **В младшей школе** дети склонны к чрезмерной зависимости от внешней оценки. Здесь стоит избегать акцента на сравнениях между детьми, чтобы не вызвать чувство неуверенности.
- **В средней школе** появляется склонность к самокритике. Учителю следует поощрять позитивное отношение к ошибкам, объясняя их как часть процесса обучения.
- **У старшеклассников** существует риск занижения или завышения оценки собственных возможностей из-за стрессов, связанных с экзаменами и профессиональным выбором. Здесь важно развивать способности объективного анализа и уверенности в себе.

Дифференцированный подход к развитию навыков самооценивания

Эффективность формирования умений самоанализа зависит от индивидуальных особенностей ученика, включая его темперамент, уровень успеваемости и мотивацию.

Дифференцированный подход предполагает:

- Для активных и мотивированных детей — предоставление более сложных задач для анализа, которые требуют глубокой рефлексии.
- Для менее уверенных школьников — создание условий для постепенного роста через небольшие, но регулярные успехи, с акцентом на позитивное подкрепление.
- Для учащихся с разным уровнем подготовки — индивидуализация критериев анализа, чтобы задания были адекватны возможностям ребёнка.

Например, сильным ученикам можно предложить самостоятельно разработать критерии оценки своей работы, тогда как менее подготовленным — предоставить готовый шаблон с минимальным количеством пунктов.

Методы и приёмы формирования навыков оценки своих достижений должны быть адаптированы к возрастным и индивидуальным особенностям учеников. Регулярное применение разнообразных инструментов позволяет школьникам становиться более осознанными, уверенными и самостоятельными, что служит важной основой для их личностного и профессионального развития.

Инструментарий для организации самооценки



Иллюстративное фото / newUROKI.net

Эффективная организация процесса самостоятельного анализа успехов учащихся требует использования разнообразных инструментов. Такие средства помогают школьникам не только оценить свои достижения, но и понять, как можно улучшить результаты. Рассмотрим наиболее популярные и практичные подходы, которые учителя могут использовать на уроках.

Листы самооценки: структура и принципы составления

Листы самоанализа — это простой и удобный инструмент, который помогает школьникам систематически оценивать свою работу. Они представляют собой таблицы или анкеты с критериями, которые позволяют школьнику анализировать выполнение задания по отдельным аспектам.

Основные элементы листа самооценки:

- Критерии оценки: Например, при написании сочинения критерии могут включать: наличие структуры (вступление, основная часть, заключение), грамотность, раскрытие темы.
- Шкала оценки: Это может быть числовая шкала (от 1 до 5) или описательная (например, «выполнено отлично», «выполнено частично», «требуется доработки»).
- Рефлексивный блок: Включает вопросы вроде: «Что получилось особенно хорошо?», «Что я способен улучшить в следующий раз?».

Пример: при выполнении математической задачи школьнику предлагается заполнить таблицу, где он отмечает: понимание условий, корректность хода решения, точность вычислений и общий итог.

[Скачать бесплатно пример листа самооценки для учеников школы](#)

Карты достижений и дневники успеха

Карты достижений и дневники позволяют учащимся вести учёт своих успехов и анализировать динамику своего роста.

- **Карта достижений:**

Это инструмент, который фиксирует результаты по разным направлениям.

Например, в карте достижений по физической культуре ученик отмечает свои показатели в прыжках, беге, метании. Карта может включать визуальные элементы, такие как графики или таблицы, для наглядного отображения прогресса.

- **Дневник успеха:**

В таком дневнике ребёнок записывает свои победы, трудности, выводы и планы на будущее. Например, после контрольной работы ученик должен отметить: «Сегодня я правильно решил задачи на уравнения, но допустил ошибки в задачах на проценты. В следующий раз уделю внимание именно этой теме».

Дневники и карты формируют у школьников привычку к регулярному анализу своих действий, повышая их ответственность за итоги.

[Скачать бесплатно образец дневника успеха школьника](#)

Электронные инструменты самооценивания

С развитием технологий цифровые платформы стали популярным средством для анализа своих результатов. Электронные ресурсы упрощают процесс и делают его более увлекательным для учащихся.

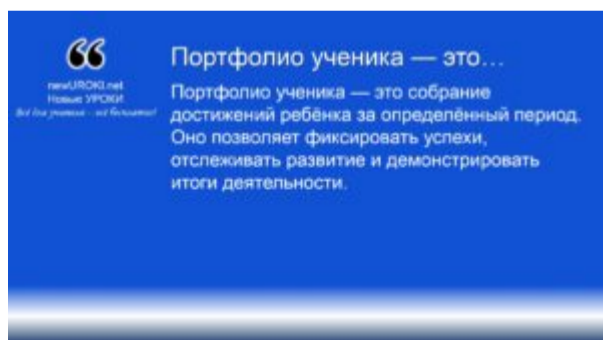
Примеры электронных инструментов:

- **Google Формы:** Учитель создаёт анкеты, где учащиеся оценивают свою деятельность. Например, после урока английского языка учащиеся заполняют форму, где оценивают своё произношение, понимание текста, выполнение заданий.
- **Приложения для мониторинга прогресса:** Такие программы, как ClassDojo или Seesaw, позволяют детям отслеживать свои результаты, а учителям — предоставлять обратную связь.
- **Электронные таблицы:** Учащиеся способны самостоятельно вносить свои оценки за выполненные задания и видеть динамику роста в виде графиков. Электронные инструменты помогают экономить время и предоставляют учащимся доступ к своим результатам в удобной и наглядной форме.

Портфолио как инструмент самооценки



Портфолио ученика — это собрание достижений ребёнка за определённый период. Оно позволяет фиксировать успехи, отслеживать развитие и демонстрировать итоги деятельности.



Определение

Элементы портфолио:

- Лучшие работы: Например, сочинения, проекты, презентации.
- Отзывы учителей: Комментарии о выполненных заданиях, рекомендациях по улучшению.
- Рефлексивные записи ученика: «Эта работа стала для меня особенно значимой, так как я впервые справился с задачей такого уровня».

Виды портфолио:

- **Тематическое:** Сосредоточено на одном предмете или направлении (например, портфолио по литературе).
- **Личностное:** Включает успехи в разных сферах (учеба, спорт, творчество).

Портфолио помогает детям видеть свои успехи в перспективе, понимать свои сильные стороны и точки роста.

Критериальные таблицы и рубрики

Критериальные таблицы и рубрики — это заранее определённые структуры для оценки выполнения задания.

- **Критериальная таблица:**
Содержит параметры, по которым оценивается результат, и его детальное описание. Например, для проектной работы в таблице могут быть критерии: исследовательский подход, оформление, глубина анализа, взаимодействие в команде.
- **Рубрика:**
Представляет собой более развернутую форму критериальной таблицы, где каждый уровень оценки (низкий, средний, высокий) имеет подробное описание.

Стоит прочесть также: [Облако слов на уроке](#)

Пример:

Критерий: «Креативность в проекте»

Высокий уровень: «Работа включает уникальные идеи, продуманные до мелочей».

Средний уровень: «Идеи интересные, но недостаточно проработаны».

Низкий уровень: «Работа выполнена стандартно, без новаторских решений».

Использование рубрик позволяет школьникам чётко понимать, что от них требуется, и как они способны улучшить достижения.

Инструменты для организации самоанализа — это важная часть образовательного процесса. Их использование способствует развитию у учеников навыков рефлексии, помогает им осознанно подходить к своим действиям и строить планы по улучшению результатов. Учителю важно выбирать и комбинировать подходящие средства, чтобы учесть возрастные особенности, интересы и возможности учеников.

Специфика самооценки на различных предметах



Иллюстративное фото / newUROKI.net

Применение практик самоанализа на уроках зависит от особенностей предмета, его целей и задач. Важно учитывать специфику дисциплины, чтобы эффективно интегрировать стратегии оценки собственных достижений. Рассмотрим, как организовать такой процесс на разных учебных направлениях.

Самооценка на уроках иностранного языка

В обучении английскому языку важно не только освоение грамматических правил и лексики, но и развитие коммуникативных навыков. Здесь учащимся нужно оценивать разные аспекты своей работы: произношение, понимание текста, правильность употребления грамматических конструкций.

Примеры использования:

- **Оценка устной речи:** После выполнения диалогов ученики могут проанализировать своё произношение и плавность речи. Для этого используются контрольные листы с пунктами: «Чёткое произношение», «Использование разнообразной лексики», «Уверенность в ответах».
- **Задание с аудированием:** После прослушивания текста школьники оценивают, сколько информации они смогли понять, и записывают трудные слова или фразы для дальнейшего изучения.
- **Рефлексия по домашним заданиям:** Школьники самостоятельно анализируют, насколько правильно они выполнили упражнения, и выделяют области, которые нужно доработать.

Пример: школьнику предлагается заполнить чек-лист после диалога на уроке:

Понял партнёра на 80%.

Произнес три новых английских слова правильно.

Ошибся в использовании времени Present Perfect.

Особенности самооценивания в точных науках

В математике, физике, химии и других точных дисциплинах акцент делается на проверке логичности решений, правильности вычислений и понимании теоретического материала.

Примеры подходов:

- **Этапный анализ решений:** Ученик проверяет последовательность выполнения задания: «Правильно ли я понял условие?», «Верно ли записал формулу?», «Не допустил ли ошибок в расчётах?».
- **Проверочные тесты:** После выполнения задания учащиеся сравнивают свои ответы с эталонными решениями и анализируют свои ошибки.
- **Графическое представление прогресса:** Дети ведут график, где отмечают количество верно выполненных задач за неделю или месяц.

Пример: После выполнения задания на вычисление скорости ребёнок фиксирует:

Понял, что нужно найти скорость.

Подставил данные в формулу правильно.

Допустил ошибку в делении, которую заметил при перепроверке.

Самооценка на уроках гуманитарного цикла

Предметы гуманитарной направленности, такие как русский язык и литература, история, обществознание, требуют оценки творческих работ, способности к анализу, умения аргументировать свои суждения.

Примеры применения:

- **Эссе и сочинения:** Ребята проверяют свои работы по критериям: соответствие теме, логика изложения, использование аргументов, грамотность.
- **Рефлексивные вопросы после дискуссий:** «Был ли я убедителен?», «Аргументировал ли свою позицию?», «Привёл ли примеры из текста или жизни?».
- **Анализ проектов:** Школьники оценивают, насколько успешно они представили материал, заинтересовали слушателей и ответили на вопросы.

Пример: После написания сочинения ученик заполняет таблицу:

Тема раскрыта полностью.

Пример из текста привёл, но можно было добавить ещё один.

Грамматических ошибок нет.

Междисциплинарный подход к самооцениванию

Интеграция предметных знаний помогает учащимся понимать взаимосвязи между различными областями науки и искусства. Междисциплинарные проекты требуют комплексной оценки работы.

Примеры подходов:

- **Проекты:** После завершения проекта, объединяющего математику и искусство (например, изучение пропорций в архитектуре), дети оценивают, насколько они использовали знания обеих дисциплин.
- **Практические задания:** В проекте по экологии (химия + биология) школьники анализируют, насколько корректно они обработали данные экспериментов и оформили отчёт.
- **Критерии универсальности:** Ученики оценивают такие аспекты, как умение работать в группе, креативность, использование нескольких источников информации.

Пример: Учащийся после выполнения проекта о средневековых замках отмечает:

Архитектурные расчёты выполнены с использованием геометрии.

Исторический контекст представлен, но можно добавить больше данных о жизни замков.

Универсальные приёмы самооценки для всех дисциплин

Существуют общие методы, подходящие для любой дисциплины, которые помогают школьникам формировать навыки анализа своей работы.

Примеры:

- **Пятибалльная шкала:** Учащиеся оценивают свои действия по пяти основным критериям: понимание задачи, выполнение требований, точность, креативность, самоорганизация.
- **Рефлексия после урока:** После каждого занятия учащиеся записывают, что они узнали, чему научились и что осталось неясным.
- **Критериальные таблицы:** Универсальные шаблоны, которые можно адаптировать под любую дисциплину, помогают учащимся структурировать свой анализ.

Пример универсальной таблицы:

Критерий	Оценка (1-5)	Комментарий
Понял тему	4	Нужно повторить сложные термины.
Выполнил задание	5	Всё правильно, ошибок нет.
Применил знания на практике	3	Нужно проработать дополнительные примеры.

Таблица

Успешное внедрение самоанализа на различных уроках требует адаптации методов под специфику предмета. Такие практики развивают у школьников осознанность, укрепляют уверенность в своих силах и помогают достигать высоких результатов. Главное — предоставлять детям понятные и мотивирующие инструменты для анализа своих достижений.

Практическое внедрение системы самооценки в образовательный процесс



Иллюстративное фото / newUROKI.net

Введение системы самоанализа в образовательную практику требует тщательной проработки алгоритмов, избегания типичных ошибок, организации мониторинга, взаимодействия с родителями и гармоничного включения в школьную систему оценки. Рассмотрим ключевые аспекты, которые помогут эффективно интегрировать эту методику.

Алгоритм разработки механизма самооценивания

Для создания работающего механизма необходимо следовать пошаговому подходу:

- **Определение целей и задач:** Первым шагом является постановка целей. Например, развить осознанность у учащихся или повысить качество выполнения заданий.
- **Выбор инструментов:** На основе возрастных и предметных особенностей подбираются методики, такие как чек-листы, дневники достижений, портфолио или таблицы с критериями.
- **Создание критериев:** Разработка понятных, конкретных и измеримых показателей для оценки работы учеников. Например, при написании сочинения можно использовать критерии: «раскрытие темы», «логика изложения», «грамотность».
- **Пилотное внедрение:** Сначала структура апробируется на нескольких классах или уроках. Это позволяет выявить слабые места.
- **Анализ результатов:** Оцениваются отзывы школьников, учителей и родителей, вносятся корректировки.
- **Масштабирование:** После доработки механизм применяется на уровне всей школы.

Пример: В школе ввели портфолио для оценки успехов по предмету. На первых этапах школьники испытывали трудности с систематизацией материалов. После доработки было предложено использовать шаблоны для структуры разделов портфолио, что значительно упростило работу.

Типичные ошибки при организации самооценки

При внедрении такого механизма учителя могут сталкиваться с рядом сложностей:

- **Сложные критерии:** Если детям сложно понять критерии оценки, они теряют мотивацию. Например, слишком абстрактные формулировки, такие как «креативность текста», не дают ясного ориентира.
- **Чрезмерное количество инструментов:** Использование множества форм и таблиц может перегрузить учащихся.
- **Недостаток рефлексии:** Без обсуждения результатов учащиеся не понимают, как улучшить свои навыки.
- **Непоследовательность:** Если система внедряется только на отдельных уроках, это снижает её эффективность.

Пример ошибки: Педагог внедрил оценочные листы, но не объяснил ученикам, как ими пользоваться. В результате дети заполняли листы формально, не анализируя свою работу.

Мониторинг эффективности системы самооценки

Для проверки эффективности важно проводить регулярный мониторинг, включающий:

- **Анкетирование:** Ученики и родители могут заполнять опросники, оценивая, насколько удобно использовать инструменты анализа.
- **Сравнение результатов:** Сравнение учебных достижений до и после внедрения.
- **Наблюдение:** Учителя фиксируют, как часто дети осознанно анализируют свои достижения, выдвигают цели на будущее.
- **Обратная связь:** Организация рефлексивных бесед с детьми для обсуждения их опыта использования нововведений.

Пример: После внедрения чек-листов на уроках математики преподаватели заметили, что количество ошибок в контрольных работах уменьшилось на 15%. При этом дети стали осознанно задавать больше уточняющих вопросов.

Взаимодействие с родителями в процессе развития навыков самоанализа

Родители играют важную роль в формировании навыков самоконтроля у детей. Их вовлечённость помогает создать единое образовательное пространство.

Эффективные формы взаимодействия:

- **Информационные встречи:** Проведение родительских собраний, где объясняются цели и методы самоанализа.
- **Совместные проекты:** Например, родители помогают ученикам вести дневники достижений.
- **Обратная связь:** Регулярные комментарии учителей о том, как ребёнок справляется с самооценкой, и рекомендации для дома.

Пример: В одной из школ родители первоклассников получили памятки с советами, как обсуждать с детьми их успехи. Это повысило интерес семей к процессу обучения.

Интеграция самооценки в систему оценивания школы

Система самоанализа должна гармонично дополнять школьное оценивание, а не заменять его. Для этого важно:

- **Синхронизация с балльной системой:** Учащиеся анализируют свои результаты до выставления итоговой оценки учителем.
- **Введение доли «вклада ученика»:** Например, итоговая отметка складывается из оценок педагога (70%) и самоанализа (30%).

- **Единые подходы:** Все педагоги школы используют согласованные форматы и методы анализа достижений.

Пример: В одной из школ школьникам предложили перед итоговым тестом записывать предполагаемые результаты. После теста они сравнивали свои предположения с реальной отметкой, анализируя расхождения.

Практическое внедрение механизма анализа собственных достижений требует планирования, внимания к деталям и учёта специфики школы. При этом важно не только мотивировать учащихся, но и поддерживать их в процессе. Такой подход помогает детям стать осознаннее, укрепляет уверенность в себе и развивает навыки, необходимые для дальнейшего обучения и жизни.

Завершение

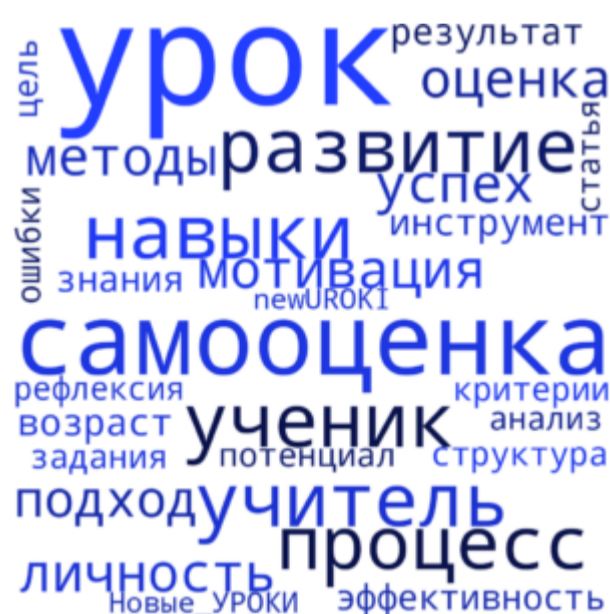
Каждый педагог — это архитектор будущего, закладывающий фундамент личности, способной анализировать, развиваться и достигать новых высот. Осознанное отношение к своим достижениям, формирование уверенности в собственных силах — всё это начинается с грамотного педагогического сопровождения. Внедряя современные подходы к развитию самооценки, педагоги не просто выполняют образовательные задачи, но и раскрывают потенциал учеников, вдохновляя их на успех.

Мы верим, что в каждом ребёнке есть искра, способная зажечь великое будущее. И ваша, уважаемые учителя, роль в этом неоценима. Совершенствуя свою практику, вы дарите своим воспитанникам не только знания, но и веру в себя, а значит, делаете их жизнь более насыщенной и успешной.

Чтобы поддержать вас в этом важном деле, мы на сайте **«Новые УРОКИ»** <https://newuroki.net> создаём материалы, которые помогут внедрять эффективные методы и практики. Наша команда уже около 20 лет разрабатывает конспекты, планы уроков и методические рекомендации для начинающих педагогов и опытных учителей. И всё это — абсолютно бесплатно! Мы гордимся тем, что, следуя девизу **«Всё для учителя — всё бесплатно!»**, помогаем образовательному сообществу расти и развиваться.

Пусть каждый новый день вашей работы приносит радость от успехов учеников, гордость за их достижения и вдохновение для новых педагогических свершений. Вы творите будущее — и это бесценно!

Облако слов



Облако слов

Облако слов — удобный инструмент на занятии: помогает активизировать знания, подсказывает, служит наглядным материалом и опорой для учащихся разных возрастов и предметов.



0

НРАВИТСЯ



0

НЕ НРАВИТСЯ

50% Нравится

Или

50% Не нравится

Скачали? Сделайте добро в один клик! Поделитесь образованием с друзьями!

Расскажите о нас!



Слова ассоциации (тезаурус) к уроку: рефлексия, мотивация, успех, личность, развитие, уверенность, навыки, самосознание, восприятие, способности, рост.

При использовании этого материала в Интернете (сайты, соц.сети, группы и т.д.) требуется обязательная прямая ссылка на сайт newUROKI.net. Читайте "Условия использования материалов сайта"

[Обратная связь на уроке >>](#)



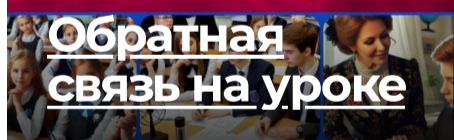
Автор Глеб Беломедведев

Глеб Беломедведев - постоянный автор и эксперт newUROKI.net, чья биография олицетворяет трудолюбие, настойчивость в достижении целей и экспертность. Он обладает высшим образованием и имеет более 5 лет опыта преподавания в школе. В течение последних 18 лет он также успешно работает в ИТ-секторе. Глеб владеет уникальными навыками написания авторских конспектов уроков, составления сценариев школьных праздников, разработки мероприятий и создания классных часов в школе. Его талант и энтузиазм делают его неотъемлемой частью команды и надежным источником вдохновения для других.

ПОХОЖИЕ УРОКИ



Обратная связь на уроке



Обратная связь на уроке



Метод кейсов на уроке



Метод кейсов на уроке



Рабочий лист на уроке



Рабочий лист на уроке

ИНТЕРЕСНЫЕ КОНСПЕКТЫ УРОКОВ



Самооценка на уроке



Самооценка на уроке




Конспект урока ОБЗР Помощь при ЧС на транспорте



Помощь при ЧС на...




Конспект урока ОБЗР Безопасность пассажиров на транспорте



Безопасность пассажиров ...



Конспект урока ОБЗР Дорожно-транспортные происшествия



Дорожно-транспортны...

Новые УРОКИ

Новый сайт от проекта UROKI.NET. Конспекты уроков, классные часы, сценарии школьных праздников. Всё для учителя - всё бесплатно!

[Главная](#) [О сайте](#) [Политика конфиденциальности](#)

[Условия использования материалов сайта](#)

Добро пожаловать на сайт "Новые уроки" - newUROKI.net, специально созданный для вас, уважаемые учителя, преподаватели, классные руководители, завучи и директора школ! Наш лозунг "Всё для учителя - всё бесплатно!" остается неизменным почти 20 лет! Добавляйте в закладки наш сайт и получите доступ к методической библиотеке конспектов уроков, классных часов, сценариев школьных праздников, разработок, планирования по ФГОС, технологических карт и презентаций. Вместе мы сделаем вашу работу еще более интересной и успешной! Дата открытия: 13.06.2023