

Новые УРОКИ

Новый сайт от проекта UROKI.NET. Конспекты уроков, классные часы, сценарии школьных праздников. Всё для учителя - всё бесплатно!



КЛАССНЫЙ РУКОВОДИТЕЛЬ

ПРОФИОРИЕНТАЦИОННЫЕ УРОКИ

Моя Россия – мои горизонты, мои достижения



Автор Глеб Беломедведев



АВГ 24, 2024



[#интеллект-карта](#), [#карта памяти](#), [#ментальная карта](#), [#облако слов](#),

[#полезные советы](#), [#презентация](#), [#профессия](#), [#профориентационный урок](#), [#РМГ](#), [#Родина](#),

[#Россия](#), [#Россия - мои горизонты](#), [#страна](#), [#таблица](#), [#технологическая карта](#), [#чек-лист](#)  11

фото  Время прочтения: 27 минут(ы)



Профориентационный урок

"Моя Россия - мои горизонты, мои достижения"



Содержание [\[Скрыть\]](#)

- 1 Установочное занятие «Моя Россия – мои горизонты, мои достижения»
- 2 Вступление
- 3 Похожее наименование профориентационных уроков:
- 4 Возраст детей
- 5 Класс
- 6 Дата проведения
- 7 Календарно-тематическое планирование курса «Россия — мои горизонты»
- 8 Название образовательного проекта:
- 9 Тип мероприятия:
- 10 Уровень:
- 11 Формат профориентационной работы:
- 12 Подход:
- 13 Цели:
- 14 Задачи:
- 15 Форма организации:
- 16 Приемы, методы, технологии обучения:
- 17 Прогнозируемый результат:
- 18 Предварительная работа:

- 19 Оборудование и оформление класса:
- 20 Ход занятия / Ход мероприятия
 - 20.1 Организационный момент
 - 20.2 Вступительное слово классного руководителя
- 21 Основная часть
 - 21.1 Введение: Цели и задачи курса «Россия – мои горизонты»
 - 21.2 Россия – страна безграничных возможностей: ключевые факты и цифры о развитии страны в 2024 году
 - 21.3 Разделение труда как ключ к эффективности: разнообразие отраслей и профессий
 - 21.4 Формы и виды занятий в рамках курса «Россия – мои горизонты»
 - 21.5 Профессиональные ориентиры: знакомство с Платформой «Билет в будущее»
 - 21.6 Итоги занятия: правила взаимодействия и путь к достижениям
- 22 Технологическая карта
- 23 Полезные советы учителю
- 24 Чек-лист педагога
- 25 Карта памяти для учеников
- 26 Интеллект-карта
- 27 Облако слов
- 28 Презентация
- 29 Список источников и использованной литературы

Установочное занятие «Моя Россия – мои горизонты, мои достижения»

Вступление



Добрый день, уважаемые классные руководители! В данном профориентационном уроке мы представляем установочное занятие для школьников 6-11 классов, направленное на знакомство с курсом «Россия – мои горизонты». Этот урок поможет вашим ученикам понять цели курса, возможности, которые он предоставляет, и ключевые направления профессионального развития. В комплекте материалов вы найдете конспект, технологическую карту, презентацию и рекомендации для активностей. Присоединяйтесь, чтобы сделать профориентационную работу увлекательной и продуктивной!

Похожие наименования профориентационных уроков:

- «Профессии будущего: от мечты к реальности»
- «Россия сегодня: возможности и перспективы»
- «Развиваем карьерные горизонты: первый шаг к профессии»

Возраст детей

11-17 лет

Класс

6-11 класс

(Шаблон мероприятия. Откорректируйте для своего класса и выберите подходящую активность, соответствующую возрасту детей, внизу конспекта)

Дата проведения

[укажите дату проведения]

Календарно-тематическое планирование курса «Россия — мои горизонты»

[КТП «Россия — мои горизонты» 2024-2025](#)

Название образовательного проекта:

«Билет в будущее»

Тип мероприятия:

[Всероссийский профориентационный урок «Россия – мои горизонты»](#)

Уровень:

[выберите нужный уровень]

- базовый уровень (рекомендованная учебная нагрузка – не менее 34 часов в год);
- основной уровень (не менее 60 часов в год);
- продвинутый уровень (не менее 80 часов в год).

Формат профориентационной работы:

Внеурочная деятельность (профминимум, внеурочка, РМГ, СПО, профурок)

Подход:

мотивационно-активизирующий подход

Цели:

- Ознакомление учащихся с курсом «Россия – мои горизонты»
- Разъяснение целей и задач
- Сформирование понимания значимости профессионального самоопределения
- Введение в основные виды деятельности и формы работы в рамках цикла

Задачи:

- Познакомить учащихся с ключевыми направлениями цикла
- Предоставить информацию о возможностях профессионального роста в России
- Развить навыки осознания своих интересов и склонностей
- Подготовить учащихся к участию в различных формах занятий курса

Форма организации:

Информационно-обучающая, с элементами групповой и индивидуальной работы

Приемы, методы, технологии обучения:

Видеопрезентация, групповая работа, обсуждение, тестирование, работа с платформами, инструктаж

Прогнозируемый результат:

Учащиеся получат представление о курсе «Россия – мои горизонты», узнают о возможностях профессионального роста, научатся использовать Платформу «Билет в будущее» и начнут осознание своих карьерных интересов.

Предварительная работа:

- Подготовка презентации о ключевых достижениях России
- Создание и тестирование профориентационных тестов
- Разработка памяток для учащихся
- Подготовка доступа и инструкций для работы с Платформой «Билет в будущее»

Оборудование и оформление класса:

- Проекционный экран и проектор
- Компьютеры/планшеты для доступа к Платформе «Билет в будущее»
- Распечатанные тесты и памятки
- Презентация PowerPoint

Ход занятия / Ход мероприятия

Организационный момент

Добрый день, ребята! Прежде всего, давайте убедимся, что все на месте. Я проведу переключку, чтобы проверить присутствие каждого из вас. Пожалуйста, ответьте, когда услышите своё имя.

(Переключка)

Теперь я хочу проверить, готовы ли все учебные материалы. Убедитесь, что у вас есть тетради, ручки и все необходимые документы. Если у кого-то есть вопросы или что-то не хватает, дайте мне знать сейчас.

Пока я проверяю ваши материалы, дежурные могут подготовить проекционный экран и включить проектор. Мы будем использовать презентацию, которая поможет вам лучше понять материал занятия.

Переходим к правилам поведения на уроке. Пожалуйста, помните, что важно проявлять уважение друг к другу, не перебивать и быть внимательными. Включайте микрофоны, когда будете отвечать на вопросы или участвовать в обсуждении. Если у вас есть вопросы или вам что-то непонятно, не стесняйтесь задавать их.

Прошу всех отключить мобильные телефоны или перевести их в беззвучный режим. Нам нужно сосредоточиться на занятии и максимально использовать это время для нашего обучения.

Надеюсь, что сегодняшний урок будет для вас интересным и полезным. Давайте настроимся на позитивный лад и постараемся сделать наше занятие увлекательным и продуктивным! Теперь мы можем начать.

Если все готовы, мы перейдем к основному содержанию нашего занятия.

Вступительное слово классного руководителя

Добрый день, уважаемые ребята!

Мы начинаем важное и интересное занятие, которое станет для вас первым шагом в рамках нового курса «Россия – мои горизонты». Эти профориентационные классные часы направлены на то, чтобы помочь вам лучше понять, какие возможности открывает перед вами наша страна, и как вы можете использовать их для своего профессионального развития.

На сегодняшнем уроке мы рассмотрим несколько ключевых аспектов этого курса. Мы поговорим о том, зачем нам важно осознавать свои карьерные горизонты, какие цели и задачи стоят перед нами в рамках этого цикла, и какие направления вы сможете изучить. Этот урок поможет вам не только познакомиться с основами профориентации, но и начать думать о своем будущем более осознанно.

Мы начнем с того, что разберем цели и задачи нашего занятия. Вам станет ясно, как этот профминимум поможет вам в выборе профессии и в создании вашего личного образовательного маршрута. После этого мы познакомимся с ключевыми достижениями и возможностями, которые предоставляет наша страна в 2024 году. Мы обсудим, как разделение труда и разнообразие профессий способствуют развитию нашей экономики и как вы можете стать частью этого процесса.

Мы также рассмотрим различные формы и виды занятий, которые будут в рамках курса «Россия – мои горизонты», а также познакомимся с Платформой «Билет в будущее», которая станет важным инструментом для вашего профессионального самоопределения.

В конце урока мы подведем итоги и обсудим правила взаимодействия в рамках цикла. Вы получите памятки и план занятий, чтобы знать, как лучше подготовиться к



Цитата:

«Путь к успеху — это не дорога с четкой разметкой, а тропинка, которую каждый должен проторить сам.»

— А.Е. Смирнова, 1923–1997, советский педагог, психолог.

Этот классный час – ваш первый шаг к осознанию карьерных горизонтов и профессионального роста. Я уверен, что он будет для вас полезным и вдохновляющим. Давайте начнем и сделаем наше занятие максимально интересным и продуктивным!

Основная часть



Иллюстративное фото / newUROKI.net

Введение: Цели и задачи курса «Россия – мои горизонты»

Сегодня мы начинаем изучение нового цикла, который называется «Россия – мои горизонты». Цель нашего занятия — познакомиться с этим предметом и понять, какие возможности и знания он может вам предоставить. Давайте вместе разберемся, почему он так важен и какие задачи он перед нами ставит.

Первое, о чем мы поговорим, — это цели курса. Основная цель профминимумов «Россия – мои горизонты» — помочь вам в профессиональном самоопределении. Мы будем работать над тем, чтобы вы научились осознавать свои интересы и склонности, а также развивали навыки карьерной самонавигации. Это значит, что мы будем

изучать, как выбрать профессию, которая будет вам интересна и полезна, как составить план для достижения профессиональных целей и как ориентироваться в современном рынке труда.

Следующая цель — предоставить вам информацию о рынке труда и системе профессионального образования. Мы будем разбираться, какие профессии востребованы, какие отрасли активно развиваются, и как можно получить необходимое образование и навыки для успешной карьеры. Это поможет вам не только выбрать направление, которое вам интересно, но и узнать, как лучше подготовиться к этому выбору.

Теперь давайте разберемся с задачами. Одна из ключевых задач — помочь вам осознанно выбрать профессию. Мы будем изучать различные профессии, их особенности и требования, а также разрабатывать личный образовательный маршрут, который поможет вам в достижении ваших карьерных целей.

Стоит прочесть также: [Компьютер – друг или враг - классный час](#)

Еще одна задача этого цикла классных часов — создание личного образовательного маршрута. Мы будем работать над тем, чтобы вы могли построить план обучения и профессионального развития, который соответствует вашим интересам и целям. Это поможет вам лучше понять, как шаг за шагом двигаться к своей мечте.

Для того чтобы сделать начало нашего курса более личным, я предлагаю вам поделиться своими первыми ассоциациями с понятием «горизонты» и будущей профессией. Что приходит вам в голову, когда вы думаете о своих горизонтах и о том, кем вы хотите стать? Как вы представляете свое будущее и какие профессии вас интересуют? Важно, чтобы вы начали думать о своих карьерных целях уже сейчас и понимали, что курс поможет вам в их достижении.

Сегодняшнее занятие — это первый шаг на пути к вашему профессиональному самоопределению. Мы будем работать вместе, чтобы вы могли увидеть, какие возможности открываются перед вами и как можно их реализовать. Надеюсь, что этот курс станет для вас полезным инструментом в построении успешной карьеры. Давайте начнем наше путешествие по горизонтам возможностей!

**Россия – страна безграничных возможностей:
ключевые факты и цифры о развитии страны
в 2024 году**



Иллюстративное фото / newUROKI.net

Давайте поговорим о нашей великой стране — России, и рассмотрим, какие достижения она продемонстрировала в 2024 году. Наша страна продолжает развиваться и достигать новых высот в самых различных областях. Эти достижения не только впечатляют, но и открывают перед нами широкие горизонты для профессионального роста и самореализации.

Начнем с науки. В этом году Россия сделала значительные шаги вперед в области научных исследований и технологий. Мы стали свидетелями прорывных открытий в таких областях, как космос, медицина и экология. Например, российские ученые провели успешные испытания новых технологий для космических исследований, что открывает хорошие перспективы для исследований и разработки в космосе. В области медицины мы достигли успехов в разработке новых методов лечения и диагностики, которые могут изменить подход к здравоохранению.

Теперь обратим внимание на технологии. В 2024 году РФ активно развивает высокие технологии и инновации. Мы видим бурное развитие в сфере информационных технологий, искусственного интеллекта и робототехники. Наши компании становятся лидерами в разработке программного обеспечения и создании компьютерных технологий, которые находят применение как в нашей стране, так и за ее пределами. Это создает множество возможностей для молодых специалистов, которые хотят работать в этих перспективных областях.

Не менее важны успехи России в спорте. В этом году наши спортсмены продемонстрировали выдающиеся результаты на соревнованиях, завоевывая медали и устанавливая рекорды. Это вдохновляет и показывает, что упорство и труд дают отличные результаты, независимо от того, чем вы занимаетесь.

Кроме того, Россия продолжает развиваться в культурной сфере. Мы гордимся нашими успехами в искусстве, литературе и кинематографе. Наши художники, писатели и кинематографисты создают работы, которые получают признание на международной арене. Это свидетельствует о богатстве нашей культуры и творческого потенциала, который можно развивать в различных направлениях.

Для более наглядного представления о достижениях страны мы посмотрим несколько видеороликов, которые отражают эти успехи. В этих видеоматериалах вы увидите, как развиваются различные отрасли, и сможете оценить масштабы наших свершений. (В качестве примера материалов, используйте сайт «Сделано у нас»

<https://sdelanounas.ru/>)

После просмотра видеороликов мы обсудим, что из увиденного вас удивило или вдохновило. Какие новые сферы деятельности и достижения вы узнали? Как вы думаете, какие возможности открываются перед вами и как вы можете стать частью этих успешных направлений? Важно, чтобы вы понимали, что Россия предлагает множество перспектив для вашего профессионального роста, и ваша задача — найти ту область, которая вам наиболее интересна и которая будет способствовать вашему развитию.

Постарайтесь использовать увиденное и услышанное как источник вдохновения и мотивации для планирования вашего будущего. Наша страна предоставляет огромное количество возможностей для тех, кто готов трудиться и стремиться к своим целям.

Таблица: Ключевые факторы профессионального роста

Фактор	Описание
Современные тенденции	Важные изменения и нововведения в различных сферах
Вакансии и перспективы	Доступные вакансии и направления для карьерного роста
Навыки и знания	Необходимые компетенции для успешного развития
Образовательные ресурсы	Доступные ресурсы для повышения квалификации

Разделение труда как ключ к эффективности: разнообразие отраслей и профессий



Иллюстративное фото / newUROKI.net

Давайте обсудим важную концепцию, которая лежит в основе успешного функционирования любой экономики и общества в целом. Эта концепция называется «разделение труда».



Разделение труда — это процесс, при котором работа в обществе или на предприятии разбивается на отдельные части, чтобы разные люди или группы занимались выполнением различных задач. Это позволяет каждому сосредоточиться на своей специализированной деятельности, что делает работу более эффективной и продуктивной.



newUROKI.net
Новые УРОКИ
Все для учителя — все бесплатно!

Разделение труда — это...

Разделение труда — это процесс, при котором работа в обществе или на предприятии разбивается на отдельные части, чтобы разные люди или группы занимались выполнением различных задач. Это позволяет каждому сосредоточиться на своей специализированной деятельности, что делает работу более эффективной и продуктивной.

Определение

Например, в производстве один человек может заниматься сборкой деталей, другой — их проверкой, а третий — упаковкой готового продукта. Такой подход помогает быстрее достигать целей и повышает качество работы.

Когда мы говорим о разделении труда, важно понимать, что оно помогает оптимизировать процессы и повышать производительность. Например, в крупной компании могут быть отделы, отвечающие за разные функции: один занимается производством, другой — продажами, третий — маркетингом. Каждый отдел выполняет свою функцию, и вместе они способствуют успешному функционированию всей компании.

Теперь давайте рассмотрим, как разделение труда проявляется в разных отраслях и профессиях. Разные области деятельности имеют свои особенности и потребности, и важно понимать, как они связаны с экономикой страны и какие возможности они предлагают.

Я разделю вас на группы, каждая из которых будет изучать определенную сферу. Вот какие отрасли мы рассмотрим сегодня:

- **Информационные технологии (ИТ)** — это сфера, включающая разработку программного обеспечения, системное администрирование, сетевые технологии и многие другие направления. ИТ-отрасль активно развивается, и специалисты в этой области имеют возможность работать над созданием инновационных решений, которые влияют на множество аспектов нашей жизни.
- **Сельское хозяйство** — это часть экономики государства, связанная с производством продуктов питания, выращиванием сельскохозяйственных культур и животноводством. Эта отрасль играет ключевую роль в обеспечении продовольственной безопасности и поддержании стабильности сельских районов.
- **Медицина** — включает в себя диагностику, лечение и профилактику заболеваний. Медицинская сфера не только заботится о здоровье населения, но и активно развивает новые технологии и методы лечения, что делает её одной из наиболее востребованных и значимых сфер.

Каждой группе я дам задание подготовить краткое описание вашей отрасли и её значимости для страны. Ваша задача — понять, какие особенности и потребности есть у вашей сферы, как она влияет на экономику и что делает её важной для общества. Подумайте, какие профессии и специальности представлены в вашей области, и как они способствуют её развитию.

После того как вы подготовите свои описания, мы соберемся для обсуждения. Вы сможете поделиться тем, что вы узнали, и мы вместе рассмотрим, какие возможности открываются в каждой из этих областей. Обратите внимание на то, как разнообразие профессий и специальностей позволяет стране развиваться и достигать высоких результатов. Это также может помочь вам определиться с тем, какая раздел вам

наиболее интересен и в каком направлении вы могли бы развивать свои навыки и карьеру.

Помните, что каждый из вас может найти свою нишу в одной из этих отраслей и внести свой вклад в общее дело. Разделение труда помогает эффективно использовать ресурсы и возможности, и понимание этой концепции даст вам дополнительные инструменты для планирования вашей будущей профессии.

Формы и виды занятий в рамках курса «Россия – мои горизонты»



Иллюстративное фото / newUROKI.net

Изучение курса «Россия – мои горизонты» будет включать в себя разнообразные формы и виды занятий, каждая из которых имеет свои особенности и цели. Основные формы работы, которые мы будем использовать, это тематические уроки, проектная деятельность и профориентационные мастер-классы.

Тематические уроки — это занятия, посвященные определенным аспектам профессионального мира. На таких уроках мы будем изучать различные профессии и отрасли, обсуждать их особенности, требования и перспективы. Каждый урок будет фокусироваться на конкретной теме, например, информационные технологии, медицина, агропромышленный комплекс или культура. Это поможет вам получить глубокие знания и понимание выбранной области.

Проектная деятельность предоставит вам возможность применить полученные знания на практике. В рамках проектной работы вы будете работать в группах над созданием и реализацией собственных проектов. Это может быть исследование актуальных проблем, разработка новых идей или решений, связанных с выбранной профессией.

Такой вид активности развивает навыки работы в команде, креативность и умение применять теоретические знания в реальной жизни.


Стоит прочесть также: [Волшебные слова - классный час](#)

Профориентационные мастер-классы являются важным элементом курса, так как они позволяют вам напрямую взаимодействовать с профессионалами из различных областей. На мастер-классах вы сможете узнать о специфике труда в разных профессиях, получить советы от экспертов, а также задать вопросы, которые вас интересуют. Это не только обогатит ваше представление о выбранной профессии, но и поможет определить свои собственные интересы и склонности.

Сегодня мы ознакомимся с расписанием занятий, чтобы вы могли увидеть, какие темы и виды активностей будут охватываться в течение курса. Обсуждение расписания поможет вам понять, какие направления и формы работы вас наиболее интересуют и в каких областях вы хотели бы углубить свои знания.

Важно понимать, что практическое применение знаний и взаимодействие с профессионалами — это ключевые аспекты нашего курса. Мы будем акцентировать внимание на активной работе, которая позволит вам не только изучить теоретические основы, но и приобрести практические навыки. Ваше участие в проектной деятельности и мастер-классах будет способствовать не только профессиональному развитию, но и личностному росту.

Профессиональные ориентиры: знакомство с Платформой «Билет в будущее»



Иллюстративное фото / newUROKI.net

Сейчас мы перейдем к важной части нашего профориентационного урока — знакомству с Платформой «Билет в будущее». Эта платформа представляет собой современный инструмент, который поможет вам в выборе профессии и профессиональном самоопределении. Для начала я проведу инструктаж по работе с проектом и объясню, какие возможности она предоставляет.

Платформа «Билет в будущее» доступна по адресу <https://bvbinfo.ru/>. Это интерактивный ресурс, который содержит множество полезных функций для карьерного ориентирования. В личном кабинете обучающегося вы найдете разнообразные инструменты, которые помогут вам лучше понять свои интересы и склонности, а также узнать больше о возможностях профессионального роста.

Во-первых, на сайте вы сможете пройти тесты и опросы, которые помогут вам определить свои карьерные интересы и склонности. Эти тесты базируются на современных методиках и предоставляют результаты, которые могут направить вас к тем профессиям, которые соответствуют вашим личным характеристикам и интересам.

Во-вторых, она предлагает доступ к информационным материалам о различных профессиях и отраслях. Вы сможете изучать подробные описания профессий, требования к ним, перспективы развития и другие важные аспекты. Эти материалы помогут вам составить более полное представление о том, в какой сфере вы могли бы работать и развиваться.

В-третьих, на сайте доступны различные профориентационные мероприятия и мастер-классы. Вы сможете записаться на вебинары, участвовать в онлайн-курсах и других образовательных активностях, которые помогут вам углубить знания в интересующих вас областях.

Теперь, когда вы ознакомились с основными возможностями Платформы «Билет в будущее», давайте перейдем к практической части. Я попрошу вас войти в свои личные кабинеты, если у вас уже есть доступ, или зарегистрироваться на этом сайте, если вы этого еще не сделали. Потратьте некоторое время на изучение доступных инструментов и информации.

После того как вы проведете время на платформе, мы соберемся для обсуждения. Поделитесь своими впечатлениями: что вам понравилось, что оказалось неожиданным или полезным. Какие функции сайта вам показались наиболее интересными? Какие вопросы или сомнения у вас возникли в процессе работы?

Обсуждение результатов и ваших выводов поможет нам понять, как лучше использовать ресурсы сайта в дальнейшем, и как она может способствовать вашему

карьерному развитию. Ваше активное участие в этом процессе имеет огромное значение для вашего профессионального роста.

Итоги занятия: правила взаимодействия и путь к достижениям



Иллюстративное фото / newUROKI.net

В завершение нашего классного часа я хочу обратить ваше внимание на то, насколько важно ваше участие в этом курсе. Профориентация — это не просто информационный процесс, это серьезный шаг к осознанию того, кто вы есть и какой вклад сможете сделать в будущее страны. Каждое занятие в рамках курса «Россия – мои горизонты» нацелено на то, чтобы вы смогли не только узнать о профессиях и возможностях, но и глубже понять себя, свои интересы, способности и стремления.

Ваше активное участие в обсуждениях, выполнение заданий, прохождение тестов и мастер-классов — всё это важные элементы процесса самоопределения. Чем больше усилий вы вложите в этот процесс, тем яснее и увереннее будет ваш путь к профессиональному успеху. Курс поможет вам не только определиться с выбором профессии, но и научиться ставить цели, видеть возможности для их достижения, строить планы и преодолевать возможные трудности на пути к мечте.

Теперь давайте перейдем к правилам взаимодействия в рамках нашего курса.

- Во-первых, хочу напомнить, что на этих уроках стоит проявлять активность. Мы будем работать как в индивидуальном, так и в групповом формате, и ваши идеи, мнения и вопросы будут всегда важны и ценны. У каждого из вас уникальный набор талантов и способностей, и совместная работа позволит вам делиться

своими мыслями, учиться у других и открывать для себя новые грани профессионального мира.

- Во-вторых, мы будем придерживаться четкого расписания занятий. Каждый урок будет построен таким образом, чтобы вы получали максимум полезной информации и имели достаточно времени для осмысления и применения полученных знаний. Обращаю ваше внимание на то, что выполнение домашних заданий и прохождение тестов на Платформе «Билет в будущее» будут обязательной частью этого цикла. Необходимо, чтобы вы серьезно отнеслись к этим заданиям, так как они помогут вам не только закрепить знания, но и более четко определить свои карьерные ориентиры.
- Также хочу подчеркнуть, что мы будем взаимодействовать с представителями различных профессиональных сообществ. У вас будет возможность не только узнать о профессиях из теории, но и познакомиться с людьми, которые уже работают в тех или иных сферах. Пожалуйста, относитесь к этим встречам с максимальным интересом и подготовленностью, задавайте вопросы, анализируйте ответы, расширяйте свои горизонты.

Теперь давайте перейдем к обсуждению будущих занятий. В ближайшие недели мы будем активно изучать различные отрасли и профессии, участвовать в практических заданиях и проектной деятельности. Каждый из вас получит личный план занятий, а также памятку с ключевыми этапами прохождения цикла. В этой памятке будет четко расписано, что ожидается от вас на каждом этапе, какие мероприятия и задания вам предстоит выполнить, а также как можно будет отслеживать свои успехи на протяжении всего курса.

Пожалуйста, обратите внимание на памятки, которые я сейчас раздам. В них указаны даты и темы будущих занятий, а также рекомендации по подготовке к ним. Эти памятки станут для вас ориентиром на протяжении всего времени классных часов и помогут вам организовать свою работу и время.

Хочу еще раз подчеркнуть: каждый из вас способен достичь высоких результатов, если проявит дисциплину, ответственность и целеустремленность. Ваша профессия и ваше будущее зависят от вас самих, и курс «Россия – мои горизонты» — это лишь один из шагов на этом пути. Но этот шаг очень важен, потому что он поможет вам определить направление, выбрать те цели, которые будут вас вдохновлять, и начать их достижение.

Желаю вам успехов в этом процессе, уверенности в своих силах и готовности преодолевать любые преграды на пути к своей мечте.

Технологическая карта

[Скачать бесплатно технологическую карту профориентационного урока по теме: «Моя Россия – мои горизонты, мои достижения»](#)

Полезные советы учителю

[Скачать бесплатно 5 полезных советов для проведения профориентационного урока по теме: «Моя Россия – мои горизонты, мои достижения» в формате Ворд](#)

Чек-лист педагога

[Скачать бесплатно чек-лист для проведения урока профориентации по теме: Установочное занятие «Моя Россия – мои горизонты, мои достижения» в формате Word](#)

[Чек-лист для учителя — это](#) инструмент педагогической поддержки, представляющий собой структурированный перечень задач, шагов и критериев, необходимых для успешного планирования, подготовки и проведения урока или мероприятия.

Карта памяти для учеников

[Скачать бесплатно карту памяти для учеников для профориентационного урока по теме: Установочное занятие «Моя Россия – мои горизонты, мои достижения» в формате Ворд](#)

Карта памяти — это методический инструмент, который помогает учащимся структурировать и запоминать ключевую информацию по определенной теме.

Интеллект-карта

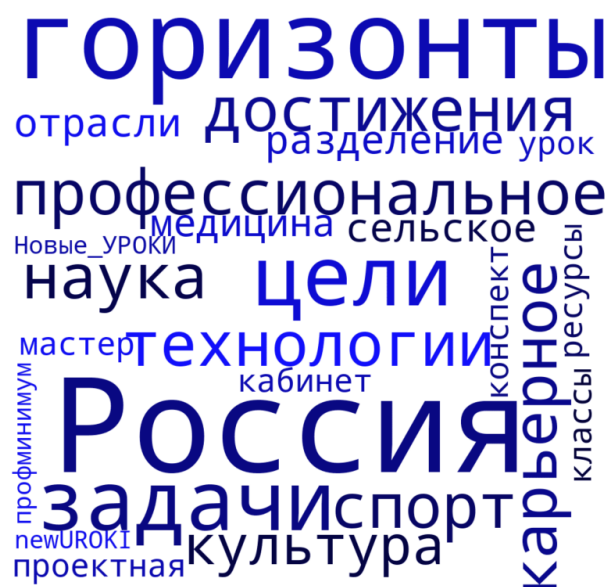


Ментальная карта (интеллект-карта, mind map)

[Ментальная карта \(интеллект-карта, mind map\)](#) — это графический способ структурирования информации, где основная тема находится в центре, а связанные

идеи и концепции отходят от неё в виде ветвей. Это помогает лучше понять и запомнить материал.

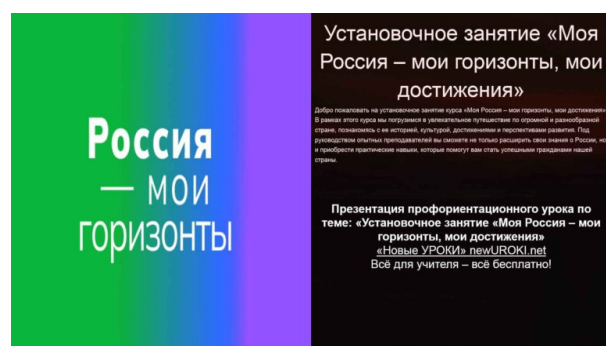
Облако слов



Облако слов

[Облако слов](#) — удобный инструмент на занятии: помогает активизировать знания, подсказывает, служит наглядным материалом и опорой для учащихся разных возрастов и предметов.

Презентация



Презентация

[Скачать бесплатно презентацию на профориентационный урок «Россия — мои горизонты» по теме: Установочное занятие «Моя Россия – мои горизонты, мои достижения» в формате PowerPoint](#)

Список источников и использованной литературы

1. Мельникова И.А., «Развитие профессиональных навыков у молодежи». Издательство «Сириус», Санкт-Петербург, 2005. 220 страниц.
2. Румянцев В.П., «Перспективы карьерного роста в современных отраслях». Издательство «Образование и Будущее», Екатеринбург, 2004. 195 страниц.
3. Иванов С.Н., «Актуальные направления в профессиональном самоопределении». Издательство «Инновации и Знания», Казань, 2002. 210 страниц.
4. Петрова Л.В., «Современные тренды в профессиональной деятельности». Издательство «Профи-Эксперт», Новосибирск, 2001. 180 страниц.
5. Федоров А.М., «Методы профориентации и карьерного планирования». Издательство «Образовательные Ресурсы», Воронеж, 2000. 230 страниц.



0

НРАВИТСЯ



0

НЕ НРАВИТСЯ

50% Нравится

Или

50% Не нравится

Скачали? Сделайте добро в один клик! Поделитесь образованием с друзьями!

Расскажите о нас!



Слова ассоциации (тезаурус) к уроку: Москва, СССР, Сибирь, простор, величие, медведь, история, президент, Родина, мощь, сила, великая



При использовании этого материала в Интернете (сайты, соц.сети, группы и т.д.) требуется обязательная прямая ссылка на сайт newUROKI.net. Читайте "Условия использования материалов сайта"

**КТП+РП Россия — мои горизонты
2024-2025 >>**



Автор Глеб Беломедведев

Глеб Беломедведев - постоянный автор и эксперт newUROKI.net, чья биография олицетворяет трудолюбие, настойчивость в достижении целей и экспертность. Он обладает высшим образованием и имеет более 5 лет опыта преподавания в школе. В течение последних 18 лет

он также успешно работает в ИТ-секторе. Глеб владеет уникальными навыками написания авторских конспектов уроков, составления сценариев школьных праздников, разработки мероприятий и создания классных часов в школе. Его талант и энтузиазм делают его неотъемлемой частью команды и надежным источником вдохновения для других.

ПОХОЖИЕ УРОКИ

Полурочное планирование рабочая программа Россия – мои горизонты КТП+РП Россия — мои горизонты 2024-2025

Классный час Тайны Вселенной

КРЕАТИВ

Тайны Вселенной — классный час

Классный час Как сделать карьеру?

Как сделать карьеру? — классный час

Найти

Конспекты уроков для учителя

Алгебра

Английский язык

Астрономия

10 класс

Библиотека

Биология

5 класс

6 класс

7 класс

8 класс

География

5 класс

6 класс

7 класс

8 класс

9 класс

10 класс

Геометрия

Директору и завучу школы

Должностные инструкции

ИЗО

Информатика

История

Классный руководитель

5 класс

6 класс

7 класс

8 класс

9 класс

10 класс

11 класс

Профориентационные уроки

Математика

Музыка

Начальная школа

ОБЗР

8 класс

9 класс

10 класс

11 класс

Обществознание

Право

Психология

Русская литература

Русский язык

Технология (Труды)

Физика

Физкультура

Химия


Экология

Экономика

Копилка учителя

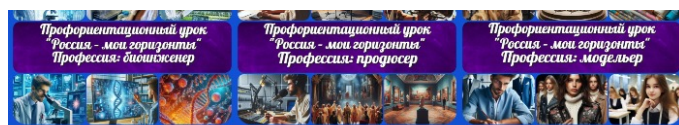

Сценарии школьных праздников

ИНТЕРЕСНЫЕ КОНСПЕКТЫ УРОКОВ



Профориентационный урок
"Моя Россия - мои горизонты, мои достижения"

Моя Россия – мои горизонты, мои...



Профориентационный урок
"Россия - мои горизонты"
Профессия: бизнесмен

Профориентационный урок
"Россия - мои горизонты"
Профессия: продюсер


Профориентационный урок
"Россия - мои горизонты"
Профессия: модельер

Поурочное планирование
рабочая программа
Россия - мои горизонты
КТП+РП Россия — мои горизонты 2024-2025



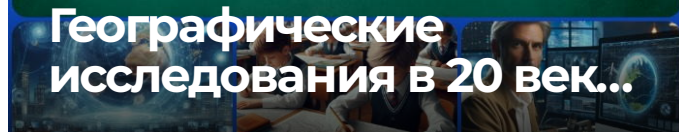
Конспект урока географии
Движения Земли

Движения Земли —
конспект урока



Конспект урока географии
Географические исследования в XIX веке

Географические
исследования в 20 век...



Новые УРОКИ

Новый сайт от проекта UROKI.NET. Конспекты уроков, классные часы, сценарии школьных праздников. Всё для учителя - всё бесплатно!

[Главная](#) [О сайте](#) [Политика конфиденциальности](#) [Условия использования материалов сайта](#)

Добро пожаловать на сайт "Новые уроки" - newUROKI.net, специально созданный для вас, уважаемые учителя, преподаватели, классные руководители, завучи и директора школ! Наш лозунг "Всё для учителя - всё бесплатно!" остается неизменным почти 20 лет! Добавляйте в закладки наш сайт и получите доступ к методической библиотеке конспектов уроков, классных часов, сценариев школьных праздников, разработок, планирования по ФГОС, технологических карт и презентаций. Вместе мы сделаем вашу работу еще более интересной и успешной! Дата открытия: 13.06.2023