

# Новые УРОКИ

Новый сайт от проекта UROKI.NET. Конспекты уроков, классные часы, сценарии школьных праздников. Всё для учителя - всё бесплатно!



КОПИЛКА УЧИТЕЛЯ

## Рефлексия



Автор **Глеб Беломедведев**



АПР 13, 2024



[#образец](#), [#образование](#), [#педагогика](#), [#примеры](#), [#рефлексия](#), [#статья](#),

[#урок](#), [#учитель](#), [#шаблон](#) ⌚ Время прочтения: 18 минут(ы)



# Рефлексия



## Содержание [\[Скрыть\]](#)

- 1 Рефлексия
- 2 Вступление
- 3 Что такое рефлексия?
- 4 Рефлексия на уроке
- 5 Рефлексия в школе
- 6 Рефлексия в конце урока
- 7 Как провести рефлексию?
- 8 Зачем нужна рефлексия на уроке?
- 9 Рефлексия: пример, шаблон, образец
- 10 Завершение
- 11 Облако слов

## Рефлексия

## Вступление

Рефлексия – это не просто слово из мира психологии, это ключевой инструмент, который может кардинально изменить педагогический процесс и повысить его

эффективность. В современном мире, где образование играет определяющую роль в формировании будущего каждого человека и общества в целом, важно не только передавать знания, но и учить учеников мыслить, анализировать и саморефлектировать. Рефлексия в образовательной сфере является мощным инструментом, позволяющим не только оценивать собственную деятельность, но и постоянно совершенствоваться.

В данной статье мы погрузимся в мир рефлексии, исследуя ее различные аспекты – от ее значения на уроке до ее влияния на управление школой. Мы узнаем, что это такое, как ее проводить на уроке и в школе, а также почему она является неотъемлемой частью педагогической практики. Мы рассмотрим практические шаги и методики, которые помогут внедрить эту методику в образовательный процесс и сделать его более эффективным и продуктивным.



**Цитата:**

**«Лишь тот, кто умеет честно взглянуть на свои ошибки, способен идти вперед.»**

**— Е.А. Ларина, 1978–н.в., классный руководитель, педагог.**

Продолжая чтение данной статьи, вы узнаете, как проводить её на уроке, в школе и в конце учебного процесса, а также какие преимущества она приносит и почему становится все более важной в современной образовательной практике.

Так давайте же погрузимся в мир образования и раскроем все его возможности!

## Что такое рефлексия?



**Рефлексия — это процесс осознанного анализа и оценки собственного опыта, действий, решений и результатов с целью самосовершенствования и повышения профессиональной компетентности.**



newUROK.net  
Новые УРОКИ  
Все для учителя — всё бесплатно!

Рефлексия - это

Рефлексия - это процесс осознанного анализа и оценки собственного опыта, действий, решений и результатов с целью самосовершенствования и повышения профессиональной компетентности.

Роль рефлексии в профессиональном росте учителя трудно переоценить. Учитель, который способен анализировать свою деятельность, выявлять сильные и слабые стороны своего подхода, адаптировать свои методики под индивидуальные потребности учеников, обречен на успех. Этот психологический способ помогает учителю осознать свои препятствия и преодолеть их, раскрыть свой творческий потенциал, повысить мотивацию и эффективность учебного процесса.

Примеры практического применения рефлексии в образовательной среде многочисленны. Например, педагог может вести рефлексивный дневник, в котором каждый день записывает свои мысли, наблюдения, успехи и неудачи. Это позволяет ему систематизировать свой опыт, выявлять тенденции и тренды, делать выводы и планировать дальнейшие шаги. Рефлексивные группы, где педагоги обмениваются опытом, делятся лучшими практиками и находят поддержку и вдохновение, также являются эффективным инструментом.

Кроме того, самоанализ может происходить и внутри самого урока. Учитель может вести наблюдение за реакцией учеников на его урок, анализировать эффективность использованных методик и приемов, выявлять проблемные моменты и искать способы их решения. Это позволяет учителю быть более гибким, адаптироваться к потребностям учащихся и повышать общий уровень обучения.

Таким образом, эта методика в образовательной среде играет ключевую роль в процессе самосовершенствования преподавателя и повышения качества образования в целом. Она способствует личностному и профессиональному росту, обогащает опыт и раскрывает новые перспективы для развития.

## Рефлексия на уроке



Иллюстративное фото / newUROKI.net

Рефлексия на уроке играет важную роль в процессе обучения, обеспечивая ученикам возможность осознанного усвоения материала, а также развитие навыков критического мышления и самоанализа. В этом разделе мы рассмотрим значимость этого метода для учеников во время урока, методы ее осуществления и основные преимущества и недостатки данного подхода.

## **Значение рефлексии для учеников во время проведения урока**

Самооценка на уроке способствует более глубокому пониманию учебного материала и активизации мыслительной деятельности учеников. Она позволяет учащимся осознать свой уровень знаний, выявить проблемные моменты в понимании материала и найти способы их преодоления. Кроме того, она стимулирует развитие навыков самооценки и саморегуляции, что важно для формирования самостоятельной и ответственной личности.

## **Как учителя могут осуществлять рефлекссию для учеников в процессе обучения**

Учителя могут проводить её на занятии с помощью различных методов и приемов. Например, после завершения определенного этапа урока можно предложить школьникам написать рефлексивное эссе, в котором они оценят свое понимание темы, выделяют самые важные моменты и обозначат вопросы, которые остались нерешенными. Также можно проводить групповые или индивидуальные обсуждения, где ученики делятся своими мыслями и впечатлениями от урока, а также предлагают свои идеи по улучшению процесса обучения.

## **Плюсы и минусы использования рефлексии для учеников на уроке**

Одним из основных преимуществ использования её на занятии является то, что она способствует активному участию учащихся в процессе обучения и повышает их мотивацию к достижению успеха. Кроме того, этот метод помогает учащимся развивать навыки самоанализа и саморегуляции, что является важным элементом их личностного роста.

Однако следует также учитывать и некоторые недостатки использования. Например, некоторые ученики могут испытывать трудности с самооценкой и выражением своих мыслей и чувств. Кроме того, не всегда возможно найти достаточно времени на

проведение рефлексии в рамках учебного занятия, особенно если учитывать насыщенный учебный план и требования к его выполнению.

Тем не менее, несмотря на возможные трудности, рефлексия на уроке остается эффективным инструментом, способствующим активному участию школьников в образовательном процессе и их личностному развитию.

## Рефлексия в школе



Иллюстративное фото / newUROKI.net

В школьной среде рефлексия является мощным инструментом, который способствует не только профессиональному росту педагогов, но и развитию образовательной системы в целом. Рассмотрим, как её использование в школе может стать ключевым фактором в повышении качества образования.

### Использование рефлексии как инструмента развития школьной педагогики

Этот психологический метод играет важную роль в развитии школьной педагогики, позволяя учителям анализировать свою практику, выявлять успешные методики и приемы, а также определять области, требующие дальнейшего совершенствования. Проведение рефлексивных сессий и обсуждение результатов с коллегами способствует обмену опытом и формированию профессионального сообщества, что, в свою очередь, способствует повышению качества образования в школе.

Стоит прочесть также: [Зачем нужен конспект урока?](#)

# Программы и методики для педагогов и административного персонала

Существует ряд программ и методик, которые специально разработаны для проведения рефлексии среди педагогов и административного персонала школы. Это могут быть курсы повышения квалификации, тренинги, семинары и мастер-классы, нацеленные на развитие навыков саморефлексии и самоанализа, а также обмен опытом между участниками.

## Примеры успешной реализации в школьной среде

Существует множество успешных примеров внедрения этого способа в школьную практику. Например, некоторые школы регулярно проводят рефлексивные сессии с учителями и административным персоналом, где обсуждаются текущие проблемы и находятся пути их решения. Другие школы могут организовывать группы самоподдержки и обмена опытом, где педагоги делятся своими идеями и методиками, а также помогают друг другу в разрешении трудностей.

Таким образом, самооценка в школе является важным элементом развития образовательной системы и способствует повышению профессионального уровня педагогов и качества образования в целом. Она позволяет школьному коллективу обучающихся и преподавателей совместно и целенаправленно работать над улучшением образовательного процесса и достижением общих целей.

## Рефлексия в конце урока



Иллюстративное фото / newUROKI.net

Завершающая рефлексия играет ключевую роль в процессе усвоения материала учениками и закреплению полученных знаний. В этом разделе мы рассмотрим её значение для учеников, предложим практические методы ее проведения и обсудим способы оценки эффективности данного подхода.

Значение завершающей рефлексии для усвоения материала учащимися

Она позволяет ученикам осознать и закрепить полученные знания, а также оценить свой уровень понимания учебного материала. Она дает возможность учащимся проанализировать прошедший урок, выделить основные моменты и подвести итоги усвоенного материала. Этот процесс помогает ученикам закрепить новые знания и умения, а также подготовиться к следующему этапу обучения.

## **Практические методы проведения в конце урока**

Существует множество методов проведения завершающей рефлексии, которые можно использовать в конце занятия. Один из наиболее эффективных методов — это проведение обсуждения в классе, где ученики делятся своими мыслями и впечатлениями о занятии. Учитель может задавать вопросы, направленные на анализ и оценку усвоенного материала, а также на поиск возможных вариантов решения проблем и задач, возникших в процессе обучения.

Другим практическим методом проведения, может быть написание рефлексивного дневника школьниками, где они записывают свои мысли и впечатления о уроке. Это помогает учащимся систематизировать свои знания и опыт, а также оценить свой прогресс в учебе.

## **Как оценить эффективность рефлексии в конце урока?**

Оценка эффективности может осуществляться различными способами. Один из способов — это анализ ответов учеников на вопросы, заданные во время обсуждения занятия. Если дети могут четко и последовательно изложить свои мысли и аргументировать свои ответы, это может свидетельствовать о том, что она была эффективной.

Другим способом оценки эффективности — может быть анализ рефлексивных записей учеников в их дневниках. Если школьники активно участвуют в написании рефлексивных записей, выражают свои мысли и впечатления о уроке, а также анализируют свой прогресс в учебе, это также может свидетельствовать о том, что этот психологический метод был успешным.



Таким образом, завершающая рефлексия играет важную роль в процессе усвоения материала учениками и помогает им закрепить полученные знания. Применение практических методов проведения самоанализа в конце урока и оценка эффективности позволяет учителям адаптировать свои методики обучения под индивидуальные потребности школьников и повысить качество образования.

## Как провести рефлексия?



Иллюстративное фото / newUROKI.net

### Подробное описание шагов проведения рефлексии для учителей и административного персонала

- **Подготовка к рефлексии:** Перед проведением необходимо определить цели и задачи этого процесса. Педагоги и административный персонал должны четко понимать, что они хотят достичь через рефлексия — это может быть анализ прошедших уроков, выявление успешных методик работы или определение областей для улучшения.
- **Сбор информации:** Важным этапом проведения является сбор информации о прошедших событиях или уроках. Это может включать в себя анализ учебных планов, результатов тестирования, наблюдений и обратной связи от учеников.
- **Анализ и самооценка:** Педагоги и административный персонал должны анализировать собранную информацию и проводить самооценку своей работы. Они могут задавать себе вопросы о том, что было успешным, что можно было бы улучшить, и какие уроки можно извлечь из прошлого опыта.
- **Планирование действий:** На основе проведенного анализа необходимо разработать конкретные планы действий для улучшения работы в будущем. Это

может включать в себя внедрение новых методик обучения, изменение подходов к организации уроков или развитие профессиональных навыков.

- **Оценка результатов:** После реализации запланированных действий необходимо оценить их эффективность и провести повторную рефлекссию для анализа полученных результатов. Это поможет учителям и административному персоналу дальше совершенствовать свою работу и достигать лучших результатов.


## Описание проведения рефлексии для учащихся на уроке

- **Подготовка к рефлексии:** Преподаватель должен предоставить ученикам время и возможность подготовиться к проведению этого психологического метода. Это может включать в себя написание рефлексивных записей, заполнение анкет или проведение групповых обсуждений.
- **Обсуждение урока:** В конце занятия учитель может провести обсуждение с учащимися о том, что им понравилось на занятии, что они выучили нового и какие трудности они встретили. Это позволит ученикам поделиться своими мыслями и впечатлениями, а также выявить области, которые требуют дополнительного объяснения.
- **Анализ учебного процесса:** Учитель может задать учащимся вопросы о том, что им понравилось в методах обучения, что им не понравилось, и какие изменения они бы хотели видеть в будущем. Это поможет учителю понять, какие методы работы эффективны, а какие нуждаются в корректировке.
- **Планирование дальнейших действий:** На основе проведенной рефлексии учитель может разработать план действий для улучшения образовательного процесса. Это может включать в себя внедрение новых методик обучения, изменение форматов уроков или предоставление дополнительных материалов для изучения.
- **Обратная связь:** Учитель должен обеспечить обратную связь учащимся о том, какие изменения будут внесены на основе их предложений. Это поможет ученикам понять, что их мнение важно, и они влияют на процесс обучения.

Стоит прочесть также: [Образование 2030: как подготовить учеников к будущим вызовам](#)

Таким образом, проведение самоанализа как для учителей и административного персонала, так и для учащихся на уроке, играет важную роль в повышении эффективности образовательного процесса и способствует достижению общих целей обучения.

# Зачем нужна рефлексия на уроке?



Иллюстративное фото / newUROKI.net

Рефлексия на уроке играет ключевую роль в образовательном процессе, обеспечивая эффективное усвоение знаний и развитие учебных навыков учащимися. В этом разделе мы рассмотрим несколько важных причин, почему она необходима на уроке, и приведем примеры, демонстрирующие ее пользу.

## 1. Самооценка и повышение мотивации

Этот метод позволяет детям осознать свой прогресс в учебе и оценить свои достижения. Путем анализа своих действий и результатов ученики могут определить свои сильные и слабые стороны, что способствует повышению мотивации к обучению. Например, ученик, проводящий рефлексию после выполнения учебного задания, может обнаружить, что успешно справился с определенным аспектом задания, что мотивирует его стремиться к дальнейшему совершенствованию.

## 2. Улучшение понимания учебного материала

Проведение этого психологического приёма позволяет школьникам глубже понять учебный материал и выявить связи между различными концепциями. После урока ученики могут задавать себе вопросы о том, что они изучили, как они это поняли и как они могут применить полученные знания на практике. Например, ученик, проводящий самоанализ после урока математики, может осознать, какие методы решения задач были наиболее эффективными для него, и какие аспекты материала требуют дополнительного изучения.

### **3. Развитие критического мышления и саморегуляции**

Рефлексия способствует развитию критического мышления учеников, позволяя им анализировать свои действия и принимать обоснованные решения. Ученики учатся выявлять причины своих успехов и неудач, что помогает им развивать навыки саморегуляции и контроля над собственным обучением. Например, школьник, осознав свои ошибки во время выполнения задания, может разработать стратегии предотвращения подобных ошибок в будущем, что способствует его саморегуляции и повышает качество его обучения.

### **4. Создание атмосферы доверия и сотрудничества**

Проведение этого метода на уроке способствует созданию атмосферы доверия и сотрудничества между учителем и детьми. Ученики, зная, что их мнение важно и учитывается, чувствуют себя более уверенно и мотивированно к обучению. Это также создает условия для открытого обмена мнениями и идеями между учителем и учениками, что способствует более глубокому пониманию учебного материала и развитию учебных навыков.

### **Примеры практического применения рефлексии на уроке**

- После выполнения групповой работы учащиеся могут провести рефлексию, обсудив, какие аспекты работы были наиболее эффективными, а какие требуют дополнительной работы.
- Учитель математики может провести самооценку с детьми после решения сложной задачи, обсудив различные методы решения и выявив наиболее эффективные подходы.
- В конце урока литературы учащиеся могут написать рефлексивные отзывы о прочитанном произведении, выявив основные темы и идеи произведения, а также свои реакции на них.

Таким образом, рефлексия на уроке играет важную роль в обеспечении эффективного обучения и развитии учеников, способствуя их самооценке, пониманию учебного материала, развитию критического мышления и созданию атмосферы доверия и сотрудничества.

### **Рефлексия: пример, шаблон, образец**



Иллюстративное фото / newUROKI.net

На нашем сайте «**Новые УРОКИ**» **newUROKI.net** мы уделяем особое внимание разделу рефлексии в каждом материале — будь то конспект урока, разработка занятия или классный час. Этот раздел помогает учителям и классным руководителям провести анализ прошедшего занятия, выделить успешные методики работы и определить области для улучшения. Примеры рефлексии в наших материалах помогут вам лучше понять, как выглядит этот раздел на практике и какие вопросы следует задавать для анализа урока или занятия.

1. [Пример рефлексии в конспекте урока астрономии](#)
2. [Шаблон в разработке урока по биологии в 5 классе](#)
3. [Образец в конспекте занятия по географии](#)
4. [Рефлексия в конце классного часа для 5 класса](#)

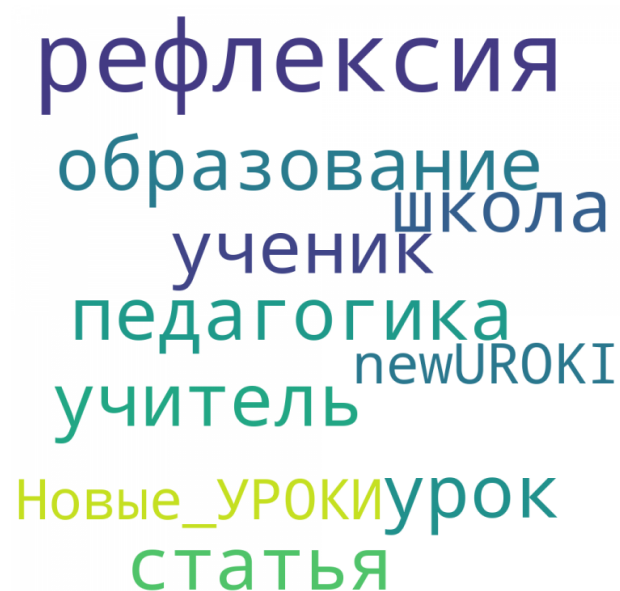
## Завершение

Дорогие коллеги и читатели, обращаясь к вам в завершение этой статьи, хочется подчеркнуть, что рефлексия — это не просто техника или методика, а настоящий ключ к постоянному росту и совершенствованию в образовательной сфере. Мы живем в быстро меняющемся мире, где требуется постоянное обновление и адаптация. Использование этого психологического метода поможет вам не только понимать, как вы работаете в настоящее время, но и как можно улучшить свою практику в будущем.

Даже небольшие шаги в этом направлении могут привести к значительным результатам. Попробуйте внедрить рефлексивные практики в свою повседневную работу: проведите небольшую рефлекссию после каждого урока или занятия, ведите журналы рефлексии, обсуждайте свой опыт с коллегами. Вы удивитесь, насколько эффективным может быть этот подход.

Помните, что каждая ошибка — это возможность для учения, а каждый успех — шаг вперед к вашему профессиональному росту. Давайте вместе стремиться к совершенству, используя рефлексивность как инструмент для достижения наших общих целей в образовании. Пусть ваш путь будет освещен новыми идеями, вдохновляющими открытиями и постоянным стремлением к развитию.

## Облако слов



Облако слов

Облако слов — удобный инструмент на занятии: помогает активизировать знания, подсказывает, служит наглядным материалом и опорой для учащихся разных возрастов и предметов.



НРАВИТСЯ



НЕ НРАВИТСЯ



50% Нравится


Или

50% Не нравится

Скачали? Сделайте добро в один клик! Поделитесь образованием с друзьями!

Расскажите о нас!



 Слова ассоциации (тезаурус) к уроку: самоосознание, методология, познание, ум, разумность, размышления, самосознание, мысли

© При использовании этого материала в Интернете (сайты, соц.сети, группы и т.д.) требуется обязательная прямая ссылка на сайт newUROKI.net. Читайте "Условия использования материалов сайта"

[Технологическая карта урока >>](#)



**Автор Глеб Беломедведев**

**Глеб Беломедведев** - постоянный автор и эксперт newUROKI.net, чья биография олицетворяет трудолюбие, настойчивость в достижении целей и экспертность. Он обладает высшим образованием и имеет более 5 лет опыта преподавания в школе. В течение последних 18 лет он также успешно работает в ИТ-секторе. Глеб владеет уникальными навыками написания авторских конспектов уроков, составления сценариев школьных праздников, разработки мероприятий и создания классных часов в школе. Его талант и энтузиазм делают его неотъемлемой частью команды и надежным источником вдохновения для других.

## ПОХОЖИЕ УРОКИ

*Технологическая  
карта урока*

Технологическая карта урока

*Чек-лист урока*

# Как оценить качество готового конспекта урока?

Оценка качества конспекта урока

## ПОИСК

Найти

## КОНСПЕКТЫ УРОКОВ

Конспекты уроков для учителя

Алгебра

Английский язык

Астрономия

10 класс

Библиотека

Биология

5 класс

География

5 класс

6 класс



7 класс

8 класс

9 класс

10 класс

Геометрия

Директору и завучу школы

Должностные инструкции

ИЗО

Информатика

История

Классный руководитель

5 класс

6 класс

7 класс

8 класс

9 класс

10 класс

11 класс

Профориентационные уроки

Математика

Музыка

Начальная школа

ОБЗР

Обществознание

Право

Психология

Русская литература

Русский язык

Технология (Труды)

Физика

Физкультура

Химия

Экология

Экономика

Копилка учителя

Сценарии школьных праздников

## ИНТЕРЕСНЫЕ КОНСПЕКТЫ УРОКОВ



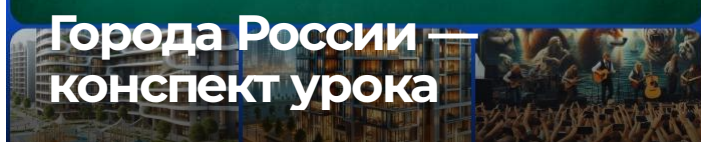
*Рефлексия*



**Рефлексия**



*Конспект урока географии  
Города России*



**Города России —  
конспект урока**



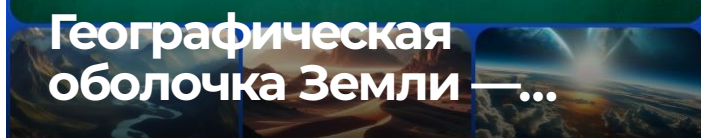
*Конспект урока географии  
Человек и природа*



**Человек и природа —  
конспект урока**



*Конспект урока географии  
Географическая оболочка Земли*



**Географическая  
оболочка Земли —...**

# Новые УРОКИ

Новый сайт от проекта UROKI.NET. Конспекты уроков, классные часы, сценарии школьных праздников. Всё для учителя - всё бесплатно!

[Главная](#) [О сайте](#) [Политика конфиденциальности](#) [Условия использования материалов сайта](#)

Добро пожаловать на сайт "Новые уроки" - newUROKI.net, специально созданный для вас, уважаемые учителя, преподаватели, классные руководители, завучи и директора школ! Наш лозунг "Всё для учителя - всё бесплатно!" остается неизменным почти 20 лет! Добавляйте в закладки наш сайт и получите доступ к методической библиотеке конспектов уроков, классных часов, сценариев школьных праздников, разработок, планирования по ФГОС, технологических карт и презентаций. Вместе мы сделаем вашу работу еще более интересной и успешной! Дата открытия: 13.06.2023