

# Новые УРОКИ

Новый сайт от проекта UROKI.NET. Конспекты уроков, классные часы, сценарии школьных праздников. Всё для учителя - всё бесплатно!



10 КЛАСС

КЛАССНЫЙ РУКОВОДИТЕЛЬ

## Будьте вежливы — классный час



От Глеб Беломедведев



АПР 4, 2024



[#вежливость](#), [#видео](#), [#воспитание](#), [#воспитанность](#), [#интересные факты](#),  
[#карта памяти](#), [#кроссворд](#), [#полезные советы](#), [#презентация](#), [#тесты](#), [#технологическая карта](#),  
[#чек-лист](#), [#этикет](#) 🕒 Время прочтения: 19 минут(ы)



# Классный час Будьте вежливы



## Содержание [\[Скрыть\]](#)

- 1 «Будьте вежливы» — классный час
- 2 Вступление
- 3 Выберите похожие названия
- 4 Возраст детей
- 5 Класс
- 6 Дата проведения
- 7 Вид занятия
- 8 Тип мероприятия
- 9 Форма организации
- 10 Цель
- 11 Задачи
- 12 Ожидаемые результаты
- 13 Методические приемы, методы, технологии обучения
- 14 Прогнозируемый результат
- 15 Предварительная работа педагога
- 16 Оборудование и оформление кабинета
- 17 Ход занятия / Ход мероприятия
  - 17.1 Организационный момент

- 17.2 Актуализация усвоенных знаний
- 17.3 Вступительное слово классного руководителя
- 18 Основная часть
  - 18.1 Разбор основных правил вежливого поведения
  - 18.2 Обсуждение ситуаций
  - 18.3 Ролевые игры
  - 18.4 Работа с кейсами: анализ ситуаций
- 19 Рефлексия
- 20 Подведение итогов занятия
- 21 Технологическая карта
- 22 Смотреть видео по теме
- 23 Полезные советы учителю
- 24 Чек-лист педагога
- 25 Карта памяти для учеников
- 26 Кроссворд
- 27 Интересные факты для занятия
- 28 Тесты
- 29 Презентация
- 30 Список источников и использованной литературы

## «Будьте вежливы» — классный час

### Вступление



*Уважаемые коллеги — классные руководители! Сегодняшний классный час посвящен теме «Будьте вежливы». Здесь вы найдете подробный план мероприятия, который поможет вам организовать занятие по данной теме в вашем классе. Помимо этого, в нашем материале представлена технологическая карта, презентация и другие активности, которые сделают ваше мероприятие интересным и познавательным.*

### Выберите похожие названия

- Этическая беседа: «Вежливость — ключ к успеху»
- Ролевая игра: «Как проявить вежливость в различных ситуациях»
- Методическая разработка: «Учимся быть вежливыми: практические навыки для успеха в жизни»

# Возраст детей

15-16 лет

# Класс

[10 класс](#)

# Дата проведения

[укажите дату проведения]

# Вид занятия

Классный час

# Тип мероприятия

Воспитательное

# Форма организации

Групповая работа

# Цель

- Сформировать у учащихся понимание важности корректного поведения.

# Задачи

- **Обучающая:** Рассмотреть основные правила пребывания в обществе.
- **Развивающая:** Развить умение анализировать ситуации и применять правила корректности.
- **Воспитательная:** Сформировать у учащихся уважительное отношение к окружающим и культуру общения.

# Ожидаемые результаты

- **Личностные:** Повышение уровня эмпатии и уважения к окружающим.

- **Метапредметные:** Развитие коммуникативных навыков и умений работать в группе.
- **Предметные:** Усвоение правил поведения в различных ситуациях.

## **Методические приемы, методы, технологии обучения**

- Интерактивное обсуждение
- Ролевые игры
- Групповые упражнения
- Просмотр видеофрагментов
- Работа с кейсами

## **Прогнозируемый результат**

Формирование позитивного отношения к рассматриваемым вопросам и их осознанное применение в жизни.

## **Предварительная работа педагога**

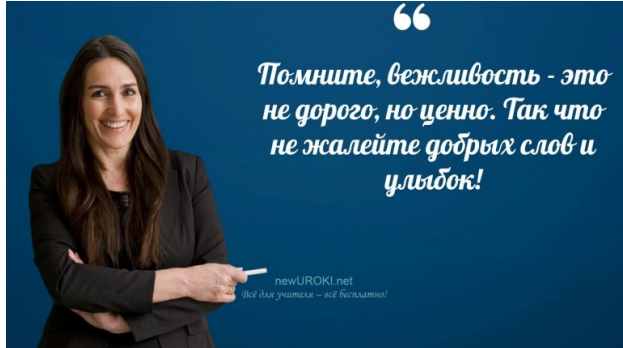
- Подготовить презентацию, кроссворд, технологическую карту, чек-лист и карту памяти.
- Подготовить кейсы с ситуациями.

## **Оборудование и оформление кабинета**

- Проектор и экран для презентации
- Флипчарт или доска для записей
- Плакаты, иллюстрации

## **Ход занятия / Ход мероприятия**

## **Организационный момент**



*Учителя шутят*

Уважаемые ученики!

Прежде чем мы начнем наш классный час, давайте убедимся, что все присутствуют.

Прошу вас поднять руку и ответить, когда я называю вас.

*(Проводится переключка учеников)*

Просьба к дежурным учащимся: убедитесь, что проекционный экран готов к работе, а доска или флипчарт подготовлены для записей.

Напоминаю вам о правилах поведения на уроке: проявляйте внимание, уважайте своих одноклассников, не перебивайте, поднимайте руку для высказывания мнения.

Прошу также отключить мобильные телефоны на время занятия, чтобы мы могли максимально сконцентрироваться на обсуждаемой теме.

## **Актуализация усвоенных знаний**

На прошлом нашем занятии мы говорили о таком важном событии, как «[День траура](#)» .

Мы размышляли о том, как терроризм влияет на наши жизни и как важно проявлять милосердие и доброту в такие дни. Мы рассматривали последствия террористических актов и обсуждали, какие наказания заслуживают их исполнители.

Давайте теперь вспомним, что мы уже знаем о прошлой теме. Я предлагаю вам провести небольшой опрос. Пожалуйста, поднимите руку те, кто помнит, что такое День траура и какие мысли и чувства он вызывает у нас.

*(Проводится опрос среди учащихся. Учитываются ответы и комментарии.)*

Отлично, спасибо за ваши ответы. Теперь мы можем перейти к обсуждению новой темы.

## **Вступительное слово классного руководителя**

Уважаемые ученики!



Сегодня я хочу поговорить с вами о важности вежливости в нашей повседневной жизни. Тема нашего сегодняшнего классного часа — «Будьте вежливы».

Вежливость — это не просто приятное общение с окружающими, это одно из ключевых качеств, которые формируют наше отношение к миру и определяют наше поведение в обществе.

В нашей жизни мы часто сталкиваемся с различными ситуациями, где важно проявлять вежливость: будь то общение с учителями и одноклассниками в школе, общение с сотрудниками и клиентами на работе, или взаимодействие с семьей и друзьями. Умение быть вежливыми помогает нам лучше понимать друг друга, уважать чужое мнение и строить дружеские и профессиональные отношения.

Вместе обсудим, что это такое, какие правила поведения существуют и почему важно их соблюдать. Погрузимся в мир вежливости и постараемся понять, как мы можем сделать нашу жизнь и жизнь окружающих более приятной и гармоничной.



**Цитата:**

**«Вежливость не знает границ и национальностей, она универсальна и понятна каждому.»**

**— А.К. Николаев, 1996–н.в., волонтер, активист общественных движений.**

Давайте начнем наше увлекательное путешествие.

## Основная часть



Иллюстративное фото / newUROKI.net

# Разбор основных правил вежливого поведения



*Вежливость — это проявление уважения к другим людям через внимательное и заботливое общение, участие в общественной жизни с учетом чувств и потребностей окружающих, а также соблюдение общепринятых социальных норм и правил поведения.*

Давайте начнем наше обсуждение с основных примеров вежливого поведения, которые помогут нам стать более уважительными и внимательными к окружающим.

**Правила вежливости** — это не просто набор формальных инструкций, а скорее образ мышления и поведения, который формируется нашими ценностями и убеждениями.

- Первое правило, о котором я хочу поговорить, — это уважение к собеседнику. Культурный человек всегда проявляет уважение к мнению других, даже если оно не совпадает с его собственным. Мы должны научиться слушать и понимать точку зрения другого человека, не прерывая его и не осуждая.
- Второе правило — это внимание к деталям. Такой человек обращает внимание на мелочи: он говорит «пожалуйста» и «спасибо», улыбается, когда общается, держит дверь перед идущим за ним человеком. Эти маленькие действия могут сделать нашу жизнь приятнее и помогают установить хорошие отношения с окружающими.
- Третье правило — это контроль над эмоциями. Учтивый человек умеет контролировать свои эмоции и не выражать их агрессивно или грубо. Он избегает конфликтов и стремится найти конструктивные пути решения проблем.
- Кроме того, важно помнить о том, что вежливость начинается с нас самих. Мы должны быть готовы проявлять уважение к окружающим, даже если они не всегда проявляют их к нам. Наше поведение может вдохновить других на доброту и внимательность.

Давайте вместе обсудим эти законы и подумаем, как мы можем их применить в нашей повседневной жизни. Помните, что каждый из нас имеет силу сделать мир немного лучше, начиная с проявления вежливости и уважения к окружающим.

## Обсуждение ситуаций





Иллюстративное фото / newUROKI.net

Давайте перейдем к обсуждению реальных ситуаций, в которых мы ежедневно сталкиваемся и где проявление вежливости играет ключевую роль.

- **Первая ситуация**, о которой я хочу поговорить, это общение в школьной среде. Мы все здесь проводим большую часть своего времени, и как правило, общаемся между собой. Вежливость в школе включает в себя такие моменты, как уважительное обращение к учителям и одноклассникам, соблюдение очереди в столовой, чистота и порядок в классе, а также уважение чужого мнения во время обсуждения учебных вопросов. Мы можем обсудить, как эти принципы могут быть воплощены в нашей повседневной школьной жизни и какие положительные изменения они могут принести.
- **Вторая ситуация**, на которую я хочу обратить ваше внимание, это взаимодействие с окружающими в общественных местах, таких как общественный транспорт, магазины, кафе и другие места. Культурность в общественных местах подразумевает уважительное отношение к персоналу, соблюдение правил поведения и безопасности, а также готовность помочь другим, если это необходимо. Давайте обсудим, как мы можем проявлять вежливость в различных ситуациях, с которыми мы сталкиваемся за пределами школы.
- **Третья ситуация**, о которой я хочу упомянуть, это общение в виртуальном мире. С развитием социальных сетей и онлайн-общения важно помнить о том, что учтивость не остается за пределами реального мира. Мы должны проявлять уважение и толерантность в общении в интернете, избегая оскорблений, унижений и негативных комментариев. Обсудим, какие правила вежливости важно соблюдать в виртуальном пространстве и как мы можем создать позитивную атмосферу в онлайн-сообществах.

## Ролевые игры



Иллюстративное фото / newUROKI.net

Теперь мы перейдем к важному этапу нашего классного часа — проведению ролевых игр и упражнений, которые помогут нам развить навыки вежливого общения. Ролевые игры — это замечательный способ практиковать навыки в реальных ситуациях, созданных специально для нас.

“

***Ролевая игра представляет собой моделирование событий, происходящих в определённом мире в определённое время. Её участники отыгрывают собственных персонажей, руководствуясь при этом характером своей роли и внутренними убеждениями персонажа в рамках игровых реалий. [Википедия](#)***

- Первая ролевая игра, которую мы сыграем, будет посвящена сценарию в школьной обстановке. Давайте представим, что у нас возникла ситуация конфликта с одноклассником из-за недопонимания. Мы будем играть роли разных персонажей и искать конструктивные способы разрешения конфликта, проявляя вежливость и уважение друг к другу. Эта игра поможет нам научиться выражать свои мысли и чувства без агрессии и враждебности.
- Вторая ситуация будет посвящена взаимодействию в общественных местах. Мы будем играть роли посетителей кафе или магазина, где придется взаимодействовать с персоналом и другими посетителями. Задача будет не только совершить покупку или заказ, но и сделать это с уважением к

окружающим, проявляя вежливость и деликатность. Это поможет нам осознать, как важно проявлять корректность не только в школе, но и за ее пределами.

- Третья игра будет посвящена взаимодействию в виртуальном мире. Мы сыграем роли пользователей социальных сетей и примем участие в ситуациях онлайн-общения, где важно проявить вежливость и уважение к собеседникам. Это позволит нам понять, как правильно вести себя в интернете, избегая конфликтов и оскорблений.

**Стоит прочесть также:** [Как развивать ум и память? - классный час](#)

Дорогие друзья, я уверена, что эти ролевые игры помогут нам лучше понять важность этого качества в нашей жизни и научат нас эффективно применять этот навык в различных ситуациях. Поэтому давайте активно участвовать и открыто обсуждать наши впечатления.

## Работа с кейсами: анализ ситуаций



Иллюстративное фото / newUROKI.net

Сейчас мы перейдем к самому интересному и практическому этапу нашего классного часа — работе с кейсами. Мы рассмотрим две реальные ситуации из повседневной жизни, где важно проявить вежливость и уважение, а затем совместно найдем оптимальные решения.

### Кейс №1: Сергей и Мария

Сергей и Мария — ученики вашего класса, которые давно знакомы друг с другом. Однажды Сергей подшутил над Марией перед всем классом, вызвав у нее

негодование и обиду. Теперь Мария избегает общения с Сергеем, а Сергей не понимает, почему Мария так реагирует.

**Давайте вместе проанализируем эту ситуацию:**

- Как вы думаете, что пошло не так в общении?
- Какие чувства могут испытывать Сергей и Мария в данной ситуации?
- Как можно было бы предотвратить эту ситуацию?
- Какие шаги они могут предпринять для улаживания конфликта и восстановления отношений?

## Кейс №2: В магазине



*Иллюстративное фото / newUROKI.net*

Вы отправились в магазин за покупками. В очереди на кассе перед вами стоит женщина с небольшим ребенком. Ребенок начинает капризничать и плакать, требуя конфетку. Женщина пытается успокоить его, но безуспешно. Некоторые люди в очереди начинают проявлять раздражение и недовольство из-за поведения ребенка.

**Давайте рассмотрим этот кейс:**

- Как бы вы поступили на месте родителя ребенка?
- Какие действия можно предпринять в такой ситуации, чтобы сохранить вежливость и спокойствие?
- Какие альтернативные варианты поведения могут быть рассмотрены?

Дорогие друзья, эти кейсы позволят нам практически применить полученные знания о вежливом поведении и научиться находить оптимальные решения в различных



жизненных ситуациях. Давайте вместе обсудим их и найдем наилучшие способы решения проблем!

## Рефлексия



Иллюстративное фото / newUROKI.net

Пришло время для нашей рефлексии, этапа, который поможет вам осознать и оценить свое участие в нашем классном часе о вежливости.

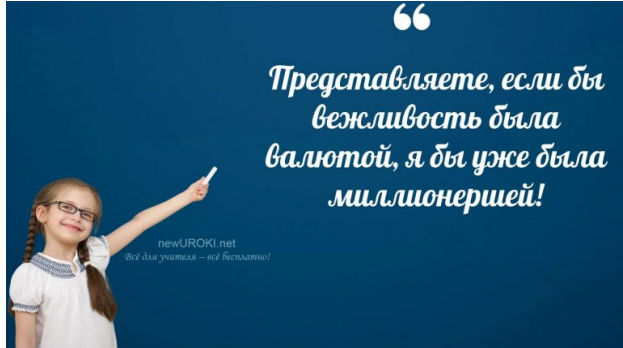
Вспомните, какие эмоции и чувства вы испытывали во время обсуждения ситуаций, ролевых игр и анализа кейсов. Были ли у вас моменты, когда вы почувствовали себя неуверенно или испытывали затруднения? Как вы справились с ними?

Оцените свое участие в обсуждениях и дискуссиях. Могли ли вы применить новые знания и навыки в практических ситуациях, которые мы рассматривали?

Подумайте также о том, какие уроки вы извлекли из этого классного часа. В чем заключается важность вежливости в вашей повседневной жизни? Какие изменения вы готовы внести в свое поведение, чтобы стать более культурными и уважительными?

Не стесняйтесь делиться своими мыслями и впечатлениями. Рефлексия поможет нам лучше понять себя и стать еще ближе к идеалу вежливого и уважительного общения.

## Подведение итогов занятия



*Ученики шутят*

Дорогие друзья!

Мы завершаем наш классный час о вежливости, и я хочу поблагодарить каждого из вас за активное участие и внимание. В течение этого времени мы обсудили множество интересных вопросов и ситуаций, которые помогли нам лучше понять важность культурного поведения в нашей жизни.

Помните, что каждый из нас способен внести свой вклад в создание дружественной и уважительной атмосферы в обществе. Мы можем проявлять вежливость не только в словах, но и в действиях, и это помогает нам стать лучше и делать наш мир ярче.

Давайте продолжим применять наши знания и навыки в повседневной жизни, взаимодействуя друг с другом с уважением и заботой. Помните, что ваша вежливость может изменить жизнь к лучшему, как для вас самих, так и для окружающих.

Спасибо за ваше время и участие! До новых встреч, дорогие друзья!

## **Технологическая карта**


[Скачать бесплатно технологическую карту классного часа по теме: «Будьте вежливы»](#)

## **Смотреть видео по теме**





Учимся говорить вежливые слова



## Полезные советы учителю

[Скачать бесплатно 5 полезных советов для проведения классного часа по теме: «Будьте вежливы» в формате Ворд](#)

## Чек-лист педагога

[Скачать бесплатно чек-лист для проведения классного часа по теме: «Будьте вежливы» в формате Word](#)


Чек-лист для учителя — это инструмент педагогической поддержки, представляющий собой структурированный перечень задач, шагов и критериев, необходимых для успешного планирования, подготовки и проведения урока или мероприятия.

## Карта памяти для учеников

[Скачать бесплатно карту памяти для учеников для классного часа по теме: «Будьте вежливы» в формате Ворд](#)

Карта памяти — это методический инструмент, который помогает учащимся структурировать и запоминать ключевую информацию по определенной теме.

## Кроссворд



Кроссворд

[Скачать бесплатно кроссворд на классный час по теме: «Будьте вежливы» в формате WORD](#)

## Интересные факты для занятия

- **Интересный факт 1:**

Вежливость является одним из ключевых элементов успешного общения. Исследования показывают, что люди, проявляющие культуру и уважение к окружающим, часто имеют больше возможностей в карьерном росте и личной жизни.

- **Интересный факт 2:**

Вежливость и этикет играли огромную роль в истории многих цивилизаций. Например, в древнем Китае и Японии существовали строгие правила вежливого поведения, которые оказывали значительное влияние на общество и культуру этих стран.

- **Интересный факт 3:**

В современном мире вежливость претерпела некоторые изменения под воздействием технологий. Например, в интернет-общении такие понятия, как этикет и культура, стали играть все более важную роль, особенно в контексте деанонимизированных социальных сетей и онлайн-коммуникаций.

## Тесты

Вопрос 1: Что означает быть внимательным к окружающим?

- а) Проявлять заботу и внимание к чувствам других
- б) Игнорировать окружающих

с) Показывать свою важность и независимость

Правильный ответ: а)

Вопрос 2: Какое поведение является культурным в общении с людьми?

а) Использовать грубые выражения

б) Отворачиваться, когда к вам обращаются

с) Проявлять уважение и вежливость

Правильный ответ: с)

Вопрос 3: Что означает эмпатия?

а) Чувствовать сострадание и сопереживание к другим

б) Проявлять равнодушие к чужим проблемам

с) Верить только в свои собственные чувства

Правильный ответ: а)

Вопрос 4: Какие слова используются для выражения благодарности?

а) Привет, пока

б) Простите, извините

с) Спасибо, пожалуйста

Правильный ответ: с)

Вопрос 5: Что является основой культурного общения?

а) Шутки над окружающими

б) Проявление уважения и терпения

с) Заглушение голосом других

Правильный ответ: б)

Вопрос 6: Какие действия могут проявить вежливость в школьной среде?

а) Оскорблять учителей

б) Поддерживать чистоту в классе

с) Игнорировать школьные правила

Правильный ответ: б)

Вопрос 7: Что включает в себя культура общения?

а) Использование грубых слов

б) Уважительное отношение к собеседнику

с) Проявление агрессивности

Правильный ответ: б)

Вопрос 8: Какие действия могут помочь улучшить взаимоотношения с окружающими?

а) Проявление агрессии и грубости

б) Обсуждение проблем без участия других

с) Проявление внимания и заботы к другим людям

Правильный ответ: с)

Вопрос 9: Что означает уважение к окружающим?

а) Высмеивать других

б) Проявлять заботу и внимание к чувствам других

с) Не обращать внимания на окружающих

Правильный ответ: б)

Вопрос 10: Какие слова используются для приветствия?

а) Прошу прощения

б) Здравствуйте, привет

с) Простите, пожалуйста

Правильный ответ: б)

## Презентация



### Будьте вежливы - презентация для классного часа в 10 классе

Эта презентация посвящена важности вежливости в обществе и межличностных отношениях. Мы рассмотрим основные принципы вежливого поведения и роль эмпатии в общении, проведем практические упражнения и анализ кейсов. В конце, подведем итоги и сделаем заключение.

Презентация для классного часа в 10 классе  
по теме: "Будьте вежливы!"  
Новые УРОКИ newUROKI.net  
Всё для учителя – всё бесплатно!

*Презентация*

[Скачать бесплатно презентацию на классный час по теме: «Будьте вежливы» в формате PowerPoint](#)

## Список источников и использованной литературы


1. «Этикет: правила поведения» — Автор: Шунина О.Н., Издательство: «Столица», Москва, 2003, 180 страниц.
2. «Культура общения: основные принципы» — Автор: Эриксон С.К., Издательство: «Просвещение», Санкт-Петербург, 2001, 240 страниц.
3. «Умение слушать и быть внимательным» — Автор: Лаврентьева Е.В., Издательство: «Педагогика», Новосибирск, 1998, 150 страниц.
4. «Эмпатия и ее роль в общении» — Автор: Журова А.И., Издательство: «Знание», Екатеринбург, 2004, 200 страниц.


5. «Коммуникативные навыки в современном мире» — Автор: Занькович Д.В.,  
Издательство: «Прогресс», Красноярск, 2006, 280 страниц.

Скачали? Сделайте добро в один клик! Поделитесь образованием с друзьями!

Расскажите о нас!



 **Слова ассоциации (тезаурус) к уроку:** этикет, воспитание, уважение, воспитанность, доброта, манера, качество, характер, люди, интеллигент, мораль, разговор

 При использовании этого материала в Интернете (сайты, соц.сети, группы и т.д.) требуется обязательная прямая ссылка на сайт newUROKI.net. Читайте "Условия использования материалов сайта"

**Технологии будущего — классный час >>**



**От Глеб Беломедведев**

**Глеб Беломедведев** - постоянный автор и эксперт newUROKI.net, чья биография олицетворяет трудолюбие, настойчивость в достижении целей и экспертность. Он обладает высшим образованием и имеет более 5 лет опыта преподавания в школе. В течение последних 18 лет он также успешно работает в ИТ-секторе. Глеб владеет уникальными навыками написания авторских конспектов уроков, составления сценариев школьных праздников, разработки мероприятий и создания классных часов в школе. Его талант и энтузиазм делают его неотъемлемой частью команды и надежным источником вдохновения для других.

**ПОХОЖИЕ УРОКИ**

**Классный час**



# Классный час Технологии будущего

Технологии будущего — классный час

## Профориентационный урок "Россия - мои горизонты"

Профессия: хирург — профориентационный урок  
«Россия – мои горизонты»

## Классный час Чистая вода - залог здоровья

Чистая вода — залог здоровья — классный час

ПОИСК

Найти

КОНСПЕКТЫ УРОКОВ

Конспекты уроков для учителя

Алгебра

Английский язык



Астрономия

10 класс

Библиотека

Биология

5 класс

География

5 класс

6 класс

7 класс

8 класс

9 класс

10 класс

Геометрия

Директору и завучу школы

Должностные инструкции

ИЗО

Информатика

История

Классный руководитель

5 класс

6 класс

7 класс

8 класс

9 класс

10 класс

11 класс

Профориентационные уроки

Математика

Музыка

Начальная школа

ОБЗР

Обществознание

Право

Психология

Русская литература

Русский язык

Технология (Труды)

Физика

Физкультура

Химия

Экология

Экономика

---

Копилка учителя

---

Сценарии школьных праздников

## ИНТЕРЕСНЫЕ КОНСПЕКТЫ УРОКОВ



*Классный час  
Будьте вежливы*

**Будьте вежливы** —



*Классный час  
Технологии будущего*

**Технологии будущего** —



**классный час**



**классный час**



*Профориентационный урок  
"Россия - мои горизонты"  
Профессия: хирург*

**Профессия: хирург —  
профориентационный...**



*Классный час  
Чистая вода - залог здоровья*

**Чистая вода — залог  
здоровья — классный...**

## Новые УРОКИ

Новый сайт от проекта UROKI.NET. Конспекты уроков, классные часы, сценарии школьных праздников. Всё для учителя - всё бесплатно!

[Главная](#) [О сайте](#) [Политика конфиденциальности](#) [Условия использования материалов сайта](#)

Добро пожаловать на сайт "Новые уроки" - newUROKI.net, специально созданный для вас, уважаемые учителя, преподаватели, классные руководители, завучи и директора школ! Наш лозунг "Всё для учителя - всё бесплатно!" остается неизменным почти 20 лет! Добавляйте в закладки наш сайт и получите доступ к методической библиотеке конспектов уроков, классных часов, сценариев школьных праздников, разработок, планирования по ФГОС, технологических карт и презентаций. Вместе мы сделаем вашу работу еще более интересной и успешной! Дата открытия: 13.06.2023