

Новые УРОКИ

Новый сайт от проекта UROKI.NET. Конспекты уроков, классные часы, сценарии школьных праздников. Всё для учителя - всё бесплатно!



КОПИЛКА УЧИТЕЛЯ

Зачем нужен конспект урока?



От Глеб Беломедведев



ФЕВ 23, 2024



[#конспект](#), [#статьи](#), [#урок](#), [#учитель](#), [#школа](#)



Время прочтения: 20

минут(ы)



Зачем нужен детальный конспект урока?



Содержание [\[Скрыть\]](#)

- 1 Зачем нужен детальный конспект урока?
- 2 Вступление
- 3 Раздел 1: Значение детального конспекта
 - 3.1 Введение в конспект как инструмент обучения
 - 3.2 Определение ключевых целей конспектирования
- 4 Раздел 2: Процесс создания детального конспекта
 - 4.1 Выбор формата и структуры
 - 4.2 Включение ключевых элементов
 - 4.3 Использование технологий при создании
- 5 Раздел 3: Практическое применение на уроке
 - 5.1 Подготовка и введение
 - 5.2 Взаимодействие с учащимися
 - 5.3 Коррекция и анализ
- 6 Раздел 4: Преимущества использования детального конспекта
 - 6.1 Оптимизация времени и ресурсов
 - 6.2 Повышение эффективности обучения
- 7 Завершение


Зачем нужен детальный конспект урока?

Вступление



Откройте для себя ключ к мастерству преподавания! Как создание детального конспекта урока может стать вашим надежным союзником в построении эффективного образовательного процесса? Разгадайте тайны успешных занятий в нашей статье, где каждый аспект конспектирования становится шагом к вашим педагогическим вершинам. Погрузитесь в мир стратегического планирования и обогатите свою методику преподавания – детальный конспект урока ждет, чтобы вы раскрыли его потенциал!

Раздел 1: Значение детального конспекта



Иллюстративное фото

Введение в конспект как инструмент обучения

Почему учителя сталкиваются с необходимостью в детальном конспектировании?

Один из основных вызовов, перед которым сталкиваются педагоги, заключается в необходимости разработки подробного плана для каждого занятия. Это объясняется несколькими важными аспектами, в том числе стремлением к максимальной эффективности образовательного процесса. Каждое занятие представляет собой уникальную возможность формирования знаний учащихся, а подробная запись служит надежным гидом в этом путешествии.



Цитата:

«Как архитектор строит фундамент для дома, так и учитель создает детальный конспект — основу для образования своих учеников.»

— О.В. Казакова, 1965–н.в., учитель математики, алгебры, геометрии, методист.

Роль конспекта в планировании и проведении урока

Роль данного инструмента в планировании и проведении занятий трудно переоценить. Он выступает основой всего учебного процесса, начиная от подготовки и заканчивая оценкой результатов. Подробный план предоставляет структурированный план, определяя цели и шаги, необходимые для достижения успеха. Это не просто перечень тем и задач; это стратегия, позволяющая преподавателю осуществить качественное обучение, учитывая индивидуальные потребности учащихся.

Данный инструмент становится не только средством передачи информации, но и создания поддерживающей образовательной среды. Он предоставляет учителям возможность адаптировать материалы под уникальные потребности класса, что особенно важно в условиях современного разнообразия стилей обучения и способностей учащихся. Таким образом, это становится неотъемлемым элементом учебного плана, обеспечивая целенаправленное движение от занятия к занятию.

Исследование роли данного инструмента в педагогической практике позволяет лучше понять, как эта стратегия взаимодействует с образовательной средой и каким образом она может быть оптимизирована для достижения наилучших результатов в обучении.

Определение ключевых целей конспектирования

Фиксация образовательных целей

Определение образовательных целей является ключевым этапом в процессе разработки детального плана урока. Это не просто фиксация структуры материала, но и стратегическое определение, какие знания и навыки необходимо передать учащимся.

В процессе конспектирования учитель сталкивается с важной задачей – четким определением целей обучения. Это необходимо для того, чтобы каждый шаг занятия был направлен на достижение конкретных результатов. Определение образовательных целей выступает в качестве фундамента, на котором строится весь учебный процесс.

Необходимо не только сформулировать эти цели четко, но и учесть индивидуальные особенности класса. Это включает в себя адаптацию под уровень подготовки учащихся, их интересы и способы восприятия информации. Такой индивидуализированный подход позволяет учителю максимально эффективно использовать разнообразные методы обучения.

Подготовка к использованию разнообразных методов обучения

Следующим важным аспектом является подготовка к использованию различных методов обучения. Это включает в себя анализ возможных стратегий передачи материала, акцентируя внимание на техниках, которые лучше всего соответствуют поставленным образовательным целям. При этом важно учитывать индивидуальные особенности учеников, создавая занятие, которое будет доступно и интересно для всех.

Итак, определение ключевых целей конспектирования – это не только формализация учебного материала, но и стратегический подход к формированию целенаправленного и эффективного учебного процесса. Учитель, определяя образовательные цели и подготавливаясь к использованию различных методов обучения, создает основу для качественного занятия, способного максимально раскрыть потенциал каждого учащегося.

Раздел 2: Процесс создания детального конспекта



Иллюстративное фото

Выбор формата и структуры

Текстовый, графический или комбинированный формат конспекта

Процесс создания детального конспекта начинается с важного шага – выбора формата и определения эффективной структуры. Это решение ставит перед учителем задачу не только визуализации учебного материала, но и обеспечения максимальной ясности в его представлении.

В первую очередь, перед учителем возникает вопрос о формате конспектирования. В зависимости от особенностей предмета и индивидуальных предпочтений педагога, можно выбрать текстовый, графический или комбинированный формат.

Текстовый формат предоставляет возможность подробно раскрыть каждый этап урока словесно. Это позволяет учителю включать дополнительные пояснения, примеры и контекст, делая материал более подробным. Например, при изучении литературного произведения, текстовый формат может включать анализ цитат, структуры повествования и литературных приемов.

Графический формат подразумевает использование диаграмм, схем, рисунков и других визуальных элементов. Это особенно полезно при объяснении сложных концепций или визуализации последовательности действий. Например, в математике графический формат может включать схемы решения задач, что помогает учащимся лучше понять логику процесса.

Комбинированный формат предоставляет гибкость в использовании как текстовых, так и графических элементов. Это может быть особенно полезным при преподавании

предметов, требующих сочетания теоретического материала с практическими примерами. Например, в химии, учитель может включить в свой сжатый план иллюстрации химических реакций и сочетать их с подробными пояснениями.

Эффективная структура для максимальной ясности

Определение эффективной структуры также играет важную роль. Педагог должен организовать материал так, чтобы он был легким для восприятия учащимися. Пример структуры для занятия по истории может включать в себя введение с ключевыми понятиями, основную часть с хронологическим изложением событий и заключение с обобщением полученных знаний.

Итак, выбор формата и структуры детального плана – это не только технический аспект, но и важный элемент создания учебного инструмента, который максимально соответствует потребностям учащихся и позволяет им более эффективно усваивать представленный материал.

Включение ключевых элементов



Иллюстративное фото

Разработка детального синопсиса требует не только выбора формата и структуры, но и включения ключевых элементов, которые обеспечат целенаправленность учебного процесса. В этом разделе мы рассмотрим важные компоненты, такие как цели урока и ожидаемые результаты, а также необходимость дифференцированного подхода к учащимся.

Цели урока и ожидаемые результаты

Определение четких целей является фундаментальным этапом при создании конспекта. Цель урока – это то, что учитель намерен достичь в ходе учебного занятия. Например, если урок посвящен изучению литературного произведения, цель может быть сформулирована следующим образом: «Развить навыки литературного анализа и критического мышления учащихся». Цели занятия должны быть конкретными, измеримыми, достижимыми, релевантными и ограниченными по времени (SMART-критерии).

Ожидаемые результаты представляют собой конечные точки, которых учитель ожидает достичь в результате своего мероприятия. Продолжая пример с литературным уроком, ожидаемые результаты могут включать в себя умение выявлять литературные приемы, анализировать персонажей и их мотивации, а также формулировать собственные мысли о произведении. Они дополняют цели, создавая четкую картину того, каким образом учащиеся будут оцениваться и какие навыки они приобретут.

Дифференцированный подход к учащимся

Дифференцированный подход подразумевает адаптацию учебного процесса к индивидуальным потребностям и уровням подготовки учащихся. Например, при изучении математики учитель может предложить разные уровни сложности задач, чтобы соответствовать разным уровням навыков и понимания материала в классе.

Дифференцированный подход также включает в себя использование различных методов обучения. Некоторые учащиеся предпочитают визуальные пояснения, в то время как другие лучше усваивают материал через обсуждение. Например, при изучении истории учитель может предоставить студентам возможность выбора между написанием эссе, созданием презентации или участием в групповых дебатах.

Итак, включение ключевых элементов в [детальный конспект](#) – это не просто заполнение пустых мест, а стратегическое обеспечение целостности и эффективности учебного процесса. Определение четких целей, ожидаемых результатов и применение дифференцированного подхода сделают ваше занятие более целенаправленным и доступным для всех учащихся.

Использование технологий при создании

В современном образовательном контексте использование электронных средств при создании тезисов будущего занятия представляет собой важный аспект оптимизации учебного процесса. Рассмотрим, как роль технологий влияет на организацию обучения и какие программы и приложения могут обеспечить эффективное конспектирование.

Роль электронных средств в организации учебного процесса

Электронные средства становятся незаменимым инструментом для учителей в создании детальных планов уроков. Они обеспечивают удобство, доступность и расширенные возможности в сравнении с традиционными методами конспектирования. Вместо бумаги и ручки учитель может использовать планшет или ноутбук, что позволяет легко редактировать, сохранять и обмениваться материалами.

Электронные средства также поддерживают интерактивность учебного процесса. Например, вместо статичных схем и диаграмм, учитель может создавать интерактивные презентации с возможностью добавления аудио- и видеоматериалов. Это способствует более эффективному усвоению материала учащимися и создает более привлекательное учебное окружение.

Программы и приложения для создания эффективных конспектов

Существует множество программ и приложений, специально разработанных для облегчения процесса конспектирования. Одним из примеров является приложение «OneNote», которое позволяет создавать структурированные цифровые записи с использованием текста, изображений и звуковых файлов. Это обеспечивает возможность динамичного создания конспектов, в которых легко ориентироваться.

Еще одним полезным инструментом является программа «Evernote», которая позволяет создавать заметки в различных форматах, включая текст, фотографии и аудиозаписи. Это обеспечивает педагогу возможность варьировать способы фиксации информации, делая уроки более доступными для различных типов обучающихся.

Также стоит упомянуть о программе «MindMeister», которая специализируется на создании ментальных карт. Этот метод визуального представления информации позволяет преподавателю легко структурировать ключевые идеи и связи между ними.

Таким образом, использование технологий при создании электронных документов обогащает педагогический процесс, делая его более гибким и эффективным.

Разнообразие программ и приложений предоставляет педагогам инструменты для индивидуализации учебного материала и создания интерактивных уроков, что в итоге способствует более качественному усвоению знаний учащимися.

Раздел 3: Практическое применение на уроке



Иллюстративное фото

Подготовка и введение

Этот этап играет решающую роль в обеспечении успешности урока, предоставляя учителю возможность эффективно использовать подготовленные материалы и готовить себя психологически к передаче знаний. Давайте более подробно рассмотрим этот этап, исследуя тактику планирования и психологическую готовность педагога.

Эффективное использование при планировании

Планирование урока – это не только составление списков тем и задач. Это стратегический процесс, который начинается с анализа потребностей класса, учета индивидуальных особенностей учащихся и выбора методов обучения, которые наилучшим образом соответствуют учебным целям.

При подготовке к занятию учитель должен четко определить цели и ожидаемые результаты. Каждая деталь, каждый элемент материала должны служить этим целям. Например, если целью занятия является развитие критического мышления, педагог может выбрать такие методы, которые стимулируют обсуждение и анализ, создавая среду для формирования критических умений.

Важной частью эффективного планирования является также адаптация материалов под нужды класса. Учитывая разнообразие стилей обучения, учитель может предоставить различные форматы материалов, например, тексты, изображения, видеоролики, чтобы максимально вовлечь всех учащихся.

Пример: На занятии литературы, где целью является анализ литературных произведений, учитель может использовать комбинацию текстов, иллюстраций и

аудиозаписей для лучшего восприятия материала разными типами обучающихся.

Психологическая подготовка педагога

Важным аспектом подготовки к занятию является психологическая готовность преподавателя. Успешное обучение требует от него уверенности, мотивации и готовности к адаптации в случае неожиданных ситуаций. Позитивное настроение, эмоциональная устойчивость и способность поддерживать мотивацию учащихся – ключевые составляющие психологической готовности.

Пример: Перед уроком, который может быть трудным для класса, например, экзаменационный материал, педагог может использовать методы релаксации или мотивационные приемы для создания позитивной атмосферы и снижения стресса.

В заключение, подготовка и введение – это ключевой этап, который определяет успех. Эффективное планирование и психологическая готовность обеспечивают создание структурированной и вдохновляющей учебной среды, что благоприятно влияет на учебные результаты и мотивацию учащихся.

Взаимодействие с учащимися

Этот аспект представляет собой важный шаг в использовании конспектов в образовательном процессе. Это не просто инструмент фиксации информации, но и средство вовлечения учеников в учебный материал. Рассмотрим, как он может стать ключевым элементом взаимодействия с обучающимися, адаптируясь к различным стилям обучения.

Как конспект может стать инструментом вовлечения?

Конспект, более чем просто записи на бумаге, предоставляет уникальную возможность вовлечения учащихся в учебный материал. Он может стать интерактивным инструментом, стимулирующим активное участие. Например, вместо традиционного вопроса-ответа, учитель может предложить ученикам заполнить пропуски в конспекте, обсудить его содержание в группах или предложить свои интерпретации представленной информации.

Пример: На уроке по истории, где освещается определенный период, учитель может предоставить ученикам задание с пропущенными датами и событиями, чтобы стимулировать активное исследование и заполнение пробелов в знаниях.

Адаптация под различные стили обучения учеников

Учащиеся имеют разнообразные стили обучения, и подробный план занятия может быть настроен для соответствия этому разнообразию. Например, визуальные обучающиеся могут получить больше пользы от графических элементов, таких как схемы или диаграммы, в то время как аудиальные обучающиеся могут использовать аудиозаписи.

Пример: При изучении литературного произведения, учитель может предложить аудиозапись, в которой описываются ключевые события и характеры, что облегчит восприятие информации для тех, кто предпочитает аудиальный способ усвоения.

В итоге, взаимодействие с учащимися через тезисы становится не просто передачей знаний, а созданием образовательной среды, адаптированной под различные потребности и стили обучения учеников. Максимальная вовлеченность достигается через гибкость и индивидуализацию, делая подробный план неотъемлемым инструментом в процессе усвоения знаний.

Коррекция и анализ

Роль конспекта в оценке успешности занятия

Конспект урока играет важную роль в оценке эффективности занятия. Он не только помогает педагогу в подготовке и проведении занятия, но также становится инструментом для самоанализа и дальнейшей коррекции стратегии обучения.

Что же делает его таким ценным? Давайте рассмотрим его ключевые аспекты:

- **Подготовка и планирование:** Перед началом учебного года (семестра, четверти) педагог формирует календарно-тематический план. Затем для каждого занятия он составляет конспект — документ, на который можно опираться при подготовке учебного материала и во время работы с учениками. Этот план оформляется определенным образом и может использоваться как шаблон для других занятий или предметов.
- **Учет особенностей учеников:** Педагог оценивает возрастные, личностные, интеллектуальные и индивидуальные особенности учеников. Это важно для адаптации материала и выбора подходящих методов обучения.
- **Соответствие требованиям ФГОС:** «Дневка», как её иногда называют преподаватели, должна соответствовать целям, задачам и методам в рамках школьного предмета. Также в ней учитывается материально-техническое обеспечение и соответствующая литература.
- **Учебная программа:** Педагог учитывает количество обязательных часов на освоение предмета, формирует КТП на год/четверть/семестр и подбирает

необходимую литературу.

Корректировка стратегии на основе анализа

Анализ урока — это важный этап, который позволяет педагогу оценить свою деятельность и внести коррективы в образовательный процесс. В ходе анализа педагог обобщает факты, выявляет успешные моменты и те, которые требуют улучшения. Это помогает совершенствовать методику преподавания и повышать качество обучения.

Примеры написанного:

Роль: Во время занятия я активно использовала свои записи, которые помогли мне следовать заранее спланированной структуре. Благодаря этому, я смогла эффективно донести материал до учеников и учесть их индивидуальные особенности.

Корректировка стратегии: После анализа проведенного мероприятия я поняла, что один из методов не сработал так, как я ожидала. В следующий раз я попробую другой подход, чтобы улучшить понимание школьниками.

Важно помнить, что конспект урока — это не просто формальный документ, а мощный инструмент, который помогает нам стать более компетентными и успешными педагогами.

Раздел 4: Преимущества использования детального конспекта



Иллюстративное фото

Оптимизация времени и ресурсов

Использование детального конспекта на уроке не только обогащает образовательный процесс, но и является эффективным средством оптимизации учебного времени и ресурсов преподавателя. Давайте рассмотрим, как он может способствовать сокращению временных затрат и снижению стресса и усталости преподавателя.

Как конспект помогает сэкономить учебное время?

Детальный план служит надежным ориентиром в ходе занятия, позволяя учителю более эффективно распределять учебное время. Заранее продуманный план занятия позволяет минимизировать затраты времени на поиск необходимых материалов, уточнение порядка проведения занятия и навигацию между различными темами.

Пример: Вместо того чтобы тратить время на перерывы и раздумья о следующем шаге, преподаватель, используя «днёвки», может легко переходить от одной части урока к другой, оптимизируя таким образом использование учебного времени.

Минимизация стресса и усталости учителя

Конспектирование предоставляет педагогу возможность систематизировать материал и подготовиться к уроку заранее. Это снижает уровень стресса, связанного с неопределенностью в ходе занятия, и уменьшает физическую и эмоциональную усталость преподавателя.

Пример: Представим, что у учителя нет конспекта, и он вынужден в процессе занятия вспоминать порядок тем и задач. В такой ситуации стресс и физическое напряжение педагога увеличиваются, влияя на общую атмосферу в классе и эффективность учебного процесса.

Таким образом, «днёвки» являются неотъемлемым помощником в оптимизации учебного времени и снижении стресса учителя. Их систематизированная структура и заранее продуманный план позволяют преподавателю более эффективно управлять процессом обучения, создавая благоприятные условия как для себя, так и для учащихся.

Повышение эффективности обучения

Улучшение понимания учащимися учебного материала

Детальный план урока, разработанный с учетом потребностей каждого ученика, способствует более глубокому и осмысленному пониманию учебного материала. Применение синонимов к «конспект» и «урок» сделает процесс обучения более динамичным и увлекательным для широкого круга учащихся.

Пример:

Рассмотрим учебную тему «Эволюция». Для одного ученика интересны примеры эволюции растений, в то время как другой студент может быть более заинтересован в эволюции животных. Подход, основанный на дифференциации в конспекте, позволяет учителю адаптировать материалы под интересы каждого ученика, обеспечивая более глубокое усвоение учебного материала.

Развитие критического мышления и навыков самостоятельной работы

Конспектирование урока включает в себя не только передачу фактической информации, но и стимулирование критического мышления учащихся. Через внедрение интерактивных заданий и обсуждений, учитель может поощрять самостоятельное мышление и анализ.

Пример:

При изучении литературного произведения конспект может содержать вопросы, направленные на стимулирование анализа текста и формирование собственных мнений. Это не только развивает критическое мышление, но и подготавливает учащихся к самостоятельной работе над материалом.

Таким образом, детальное планирование урока позволяет педагогу создать обучающую среду, способствующую индивидуальному развитию каждого ученика. Это не только улучшает понимание материала, но и развивает важные навыки мышления и самостоятельности.

Завершение



Иллюстративное фото

В завершение нашего исследования роли детального конспекта в педагогическом процессе, давайте вспомним, что каждый урок — это уникальная возможность влиять на будущее. Детальный конспект выступает в роли вашего надежного партнера, помогая вам совершенствоваться и вдохновлять учеников.


Итак, несмотря на изменения в образовательных методиках и технологиях, он остается фундаментом успешного преподавания. Это не просто документ, а ваш гид в мире образования, способствующий гармоничному развитию учеников.


Смело вперед, создавайте свои уникальные детальные конспекты, будьте творцами учебных историй! Пусть каждый ваш урок станет путеводителем для учеников в мир знаний и исследований. Развивайте, вдохновляйтесь и делитесь своим опытом — вместе мы строим будущее образования, яркое и наполненное знаниями!

Скачали? Сделайте добро в один клик! Поделитесь образованием с друзьями!

Расскажите о нас!



 **Слова ассоциации (тезаурус) к уроку:** курсы, лекции, лектор, сокращение, аудитория, шпаргалка, семестр, тезисы, записывать, знания

 При использовании этого материала в Интернете (сайты, соц.сети, группы и т.д.) требуется обязательная прямая ссылка на сайт newUROKI.net. Читайте "Условия использования материалов сайта"

[Учителя и конспекты: Типичные ошибки и пути их исправления >>](#)



От Глеб Беломедведев

Глеб Беломедведев - постоянный автор и эксперт newUROKI.net, чья биография олицетворяет трудолюбие, настойчивость в достижении целей и экспертность. Он обладает высшим образованием и имеет более 5 лет опыта преподавания в школе. В течение последних 18 лет он также успешно работает в ИТ-секторе. Глеб владеет уникальными навыками написания авторских конспектов уроков, составления сценариев школьных праздников, разработки мероприятий и создания классных часов в школе. Его талант и энтузиазм делают его

неотъемлемой частью команды и надежным источником вдохновения для других.

ПОХОЖИЕ УРОКИ

Учителя и конспекты

Типичные ошибки и пути их исправления

Учителя и конспекты: Типичные ошибки и пути их исправления

Методики оценивания знаний

Методики оценивания знаний

Организация внеклассной работы

Организация внеклассной работы

ПОИСК

Найти

КОНСПЕКТЫ УРОКОВ

Конспекты уроков для учителя

Алгебра

Английский язык

Астрономия

10 класс

Библиотека

Биология

5 класс

География

5 класс

6 класс

7 класс

8 класс

9 класс

10 класс

Геометрия

Директору и завучу школы

Должностные инструкции

ИЗО

Информатика

История

Классный руководитель

5 класс

6 класс

7 класс

8 класс

9 класс

10 класс

11 класс

Профориентационные уроки

Математика

Музыка

Начальная школа

ОБЖ

Обществознание

Право

Психология

Русская литература

Русский язык

Технология (Труды)

Физика

Физкультура

Химия

Экология

Экономика

Копилка учителя

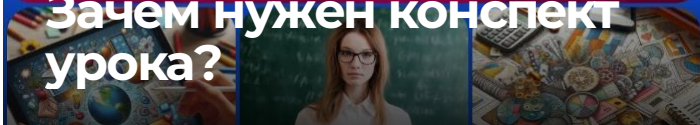
Сценарии школьных праздников

ИНТЕРЕСНЫЕ КОНСПЕКТЫ УРОКОВ



*Зачем нужен
детальный конспект урока?*

**Зачем нужен конспект
урока?**



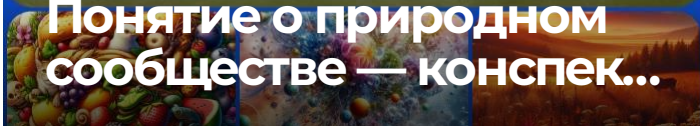
*Конспект урока биологии
Взаимосвязи организмов*

**Взаимосвязи
организмов — конспек...**



*Конспект урока биологии
Понятие о природном сообществе*

**Понятие о природном
сообществе — конспек...**



*Конспект урока географии
Электроэнергетика мира*

**Электроэнергетика
мира — конспект урока**



Новые УРОКИ

Новый сайт от проекта UROKI.NET. Конспекты уроков, классные часы, сценарии школьных праздников. Всё для учителя - всё бесплатно!

[Главная](#) [О сайте](#) [Политика конфиденциальности](#) [Условия использования материалов сайта](#)

Добро пожаловать на сайт "Новые уроки" - newUROKI.net, специально созданный для вас, уважаемые учителя, преподаватели, классные руководители, завучи и директора школ! Наш лозунг "Всё для учителя - всё бесплатно!" остается неизменным почти 20 лет! Добавляйте в закладки наш сайт и получите доступ к методической библиотеке конспектов уроков, классных часов, сценариев школьных праздников, разработок, планирования по ФГОС, технологических карт и презентаций. Вместе мы сделаем вашу работу еще более интересной и успешной! Дата открытия: 13.06.2023

