

# Новые УРОКИ

Новый сайт от проекта UROKI.NET. Конспекты уроков, классные часы, сценарии школьных праздников. Всё для учителя - всё бесплатно!



КОПИЛКА УЧИТЕЛЯ

## Учителя и конспекты: Типичные ошибки и пути их исправления



От Глеб Беломедведев



ФЕВ 17, 2024



#конспект, #ошибки, #статьи, #урок, #учитель, #школа



Время

прочтения: 14 минут(ы)



# Учителя и конспекты

## Типичные ошибки и пути их исправления



### Содержание [\[Скрыть\]](#)

1 Статья: «Какие ошибки чаще всего допускают учителя при написании конспектов?»

2 Вступление

3 Значение конспектов в образовательном процессе

3.1 Определение ключевой роли конспектов в процессе обучения и достижения образовательных целей

3.2 Влияние качественных конспектов на активное вовлечение учащихся в учебный процесс и повышение эффективности обучения

3.3 Значение ясного определения целей и задач урока для правильного оформления конспектов

4 Основные ошибки при написании конспектов

4.1 Сосредоточенность на деятельности вместо целей обучения

4.2 Отсутствие альтернативного плана «Б»

4.3 Планирование лишь основной части урока

4.4 Сосредоточенность на деятельности учителя, а не на активности учащихся

4.5 Забывание о главной идее занятия

5 Исправление ошибок и улучшение качества конспектов

5.1 Развитие методов вопросно-ответной работы

5.2 Применение принципов дифференциации вопросов.

6 Улучшение структуры и языка конспектов

6.1 Подбор оптимальной структуры для эффективных планов

6.2 Избегание монотонности: Разнообразие вопросов и языковых конструкций

7 Завершение

# Статья: «Какие ошибки чаще всего допускают учителя при написании конспектов?»

## Вступление

“

*Как создать урок, который запомнится ученикам на всю жизнь? Секрет часто заключается в мастерски написанных конспектах. Давайте вместе погрузимся в мир педагогического творчества и раскроем, какие ошибки учителей могут помешать этому волнующему процессу. Готовы ли вы к открытию новых горизонтов в обучении? Давайте начнем этот захватывающий педагогический путеводитель!*

## Значение конспектов в образовательном процессе



Иллюстративное фото

# Определение ключевой роли конспектов в процессе обучения и достижении образовательных целей

Заметки, связанные с педагогическим процессом, играют ключевую роль в эффективном обучении. Они не просто отражают процесс обучения, но и служат мощным инструментом для достижения образовательных целей. Ведь качественные заметки обеспечивают не только запоминание материала, но и способствуют его глубокому усвоению, помогая ученикам структурировать информацию и осмысливать учебный материал.



**Цитата:**

*«Обучение – это не только передача знаний, но и искусство создания занятий, которые будут зажигать искру любопытства учеников.»*

*— Ольга Егоровна Лебедева, 1980 – н.в., учитель химии, биологии, награждена нагрудным знаком «Почетный работник общего образования РФ».*

## Влияние качественных конспектов на активное вовлечение учащихся в учебный процесс и повышение эффективности обучения


Качественные планы урока стимулируют активное участие учеников в учебном процессе. Понимание того, что материал фиксируется, побуждает обучающихся быть более внимательными и заинтересованными в уроке. Хорошие планы не только помогают в запоминании материала, но и активно включают учеников в процесс обучения, делая его более интерактивным и эффективным.

## Значение ясного определения целей и задач урока для правильного оформления конспектов

Определение целей и задач урока играет ключевую роль в процессе составления качественных заметок. Ясное понимание того, что необходимо достичь на занятии, помогает учителю правильно структурировать информацию в заметках, подчеркивая

ключевые моменты и направляя внимание учеников на основные аспекты учебного материала. Такое ясное определение целей и задач урока становится основой для эффективных заметок, способствуя более глубокому и осмысленному обучению.

## Основные ошибки при написании конспектов



Иллюстративное фото

### Сосредоточенность на деятельности вместо целей обучения

Частой ошибкой при подготовке записей является сосредоточенность на активностях, а не на конечных целях обучения. Вместо того чтобы четко выделить, что ученики должны извлечь из урока, преподаватели иногда фокусируются на том, что они сами будут делать в процессе обучения.

#### Значение четкой формулировки образовательных целей при составлении планов.

Первый шаг к избежанию этой ошибки — четкое определение образовательных целей урока. [Конспект урока](#) должен отражать не только тему и задания, но и ключевые аспекты знаний, которые учащиеся должны усвоить. Ясная формулировка образовательных целей является фундаментом успешных записей.

#### Практические методы определения и выделения основных образовательных целей урока.

Чтобы избежать ошибки ориентации на процесс, учителя могут использовать практические методы для четкого определения и выделения образовательных целей. Применение методов, таких как анализ учебных стандартов, помогает выделить ключевые понятия и навыки, которые стоит подчеркнуть в записях. Понимание того, что именно должны освоить ученики, облегчит процесс создания эффективных и информативных записей.

## **Отсутствие альтернативного плана «Б»**

Отсутствие второго варианта занятия – ошибка, которая может привести к неэффективности обучения в переменных условиях. Вместо того чтобы иметь запасной план «Б», учителя часто ограничиваются одним сценарием, что делает его лекцию более уязвимой к непредвиденным обстоятельствам.

### **Значение разработки резервных планов для адаптации занятия к изменяющимся обстоятельствам.**

Разработка резервных планов — важный аспект педагогического процесса. Это позволяет адаптировать урок в реальном времени, учитывая неожиданные изменения, будь то технические проблемы, изменения в расписании или неожиданные вопросы учащихся. Резервные планы обеспечивают гибкость и адаптивность в обучении.

### **Практические шаги по разработке альтернативных сценариев урока.**

- **Анализ потенциальных ситуаций.** Идентификация возможных сценариев, которые могут потребовать адаптации лекции.
- **Выделение ключевых элементов занятия.** Определение основных компонентов, которые можно адаптировать или заменить.
- **Разработка вариантов решения.** Создание альтернативных сценариев, учитывая потенциальные изменения.
- **Обсуждение с коллегами.** Обмен идеями с другими преподавателями для обогащения резервных планов.
- **Тестирование на практике.** Проверка альтернативных сценариев на реальных занятиях для оптимизации их эффективности.

### **Пример ошибки: Когда отсутствует план «Б»**

Представим ситуацию: конспект разработан под активную групповую работу, но внезапная техническая неисправность делает использование техники невозможным. Без альтернативного плана, учитель сталкивается с затруднением, не имея

подготовленного варианта, который можно было бы легко адаптировать под новые условия.

## **Планирование лишь основной части урока**

Многие педагоги совершают ошибку, ограничиваясь лишь планированием основной части занятия, упуская важные этапы, такие как введение и заключение. Этот подход может существенно снизить эффективность обучения.

Значение включения в конспект всех этапов учебного процесса: введение, основная часть, заключение.

Важно осознать, что полноценное занятие включает в себя не только основную часть, но и введение, создающее контекст и интерес к теме, а также заключение, закрепляющее усвоенный материал. Отражение всех этих этапов в аннотации к занятию обеспечивает комплексный и структурированный подход к обучению.

### **Практические методы для балансировки времени между различными этапами урока.**

- **Планирование времени.** Разделение доступного времени между введением, основной частью и заключением с учетом их важности.
- **Интеграция вопросов и заданий.** Внедрение введения и заключения в основную часть занятия с использованием интерактивных вопросов и заданий.
- **Подготовка вступительных и заключительных замечаний.** Заранее разработанные комментарии для введения и заключения помогут поддерживать логическую связь на протяжении всего занятия.

### **Пример ошибки: Игнорирование введения и заключения**

Представим занятие по литературе, где учитель сразу переходит к анализу текста, пропуская введение. Это может снизить понимание и интерес учеников к теме. Аналогично, отсутствие заключения может оставить учащихся без возможности закрепить полученные знания и выразить свои выводы.

## **Сосредоточенность на деятельности учителя, а не на активности учащихся**



*Иллюстративное фото*

Частой ошибкой при написании конспектов является сосредоточенность на деятельности учителя, оставляя в стороне активность учеников. Это может привести к недостаточному вовлечению и снижению интереса к занятию.

### **Значение разработки дискуссионных методов обучения для вовлечения учащихся в активное обсуждение и практическую деятельность.**

Важно перенести акцент с деятельности преподавателя на активность школьников. Использование дискуссионных методов способствует вовлечению школьников в обсуждение, сотрудничество и практическую деятельность.

### **Практические примеры включения элементов коллективной работы и самостоятельного исследования в конспект урока.**

- **Групповые обсуждения.** Организация учащихся в малые группы для обсуждения материала с последующим представлением своих выводов.
- **Самостоятельное исследование.** Задания, стимулирующие самостоятельное исследование изучаемой темы и привлечение различных источников информации.
- **Коллективные проекты.** Включение элементов коллективной работы, например, совместного создания презентаций или проектов.

### **Пример ошибки: Отсутствие взаимодействия учеников**

Предположим, идёт обучение по истории, где учитель читает лекцию, не предоставляя возможности учащимся обсудить материал или провести собственные исследования. Это оставляет учеников в пассивной роли, что может снизить эффективность обучения.



# Забывание о главной идее занятия

Одной из распространенных ошибок в создании конспектов является забывание о главной идее урока, что может снизить эффективность обучения. Давайте рассмотрим, как этого избежать.

## Значение четкого выделения основной идеи занятия и ее последующего отражения в структуре конспекта.

Необходимо явно определить главную идею урока, которая должна стать фокусом во всех аспектах учебного процесса. Это выделение основной идеи должно отражаться в структуре.

## Практические методы для подчеркивания главной идеи занятия и обеспечения ее понимания учениками

- **Формулировка ключевого вопроса.** Задайте вопрос, который напрямую связан с главной идеей, стимулируя размышления учеников.
- **Визуализация.** Используйте графику, схемы или диаграммы, чтобы визуально подчеркнуть основную идею.
- **Интерактивные методы.** Включите задания, требующие обсуждения и применения главной идеи в практических задачах.

## Пример ошибки: Размытость основной идеи

Предположим, учитель на уроке литературы не уделяет должного внимания формулировке центральной идеи произведения, переходя от одной темы к другой без ясной связи. Это может привести к потере фокуса и снижению восприятия главной идеи учащимися.

# Исправление ошибок и улучшение качества конспектов



войны?» Это задание подтолкнет учеников к более глубокому и осмысленному обсуждению исторических событий.

## **Применение принципов дифференциации вопросов.**

Применение принципов дифференциации в вопросно-ответной работе играет важную роль в адаптации учебного процесса к индивидуальным потребностям учащихся.

### **Значение учета индивидуальных особенностей учащихся при формулировании вопросов в конспекте.**

При формулировании вопросов в планировании необходимо учитывать уровень знаний, интересы и способности каждого ученика.

### **Практические примеры дифференцированных вопросов для поддержки всех учеников в процессе обучения.**

- **Дети с разным уровнем подготовки.** Для стимулирования более продвинутых учеников можно использовать вопросы с более сложным уровнем абстракции или требованиями к анализу, в то время как для начинающих стоит выбирать более простые и конкретные задания.
- **Школьники с разными предпочтениями.** Включите в задания разнообразные темы, связанные с различными областями интересов, чтобы каждый ученик мог найти что-то интересное и значимое для себя.
- **Ученики с разными стилями обучения.** Сформулируйте задания таким образом, чтобы они соответствовали разным предпочтениям в обучении: визуальным, аудиальным, кинестетическим и так далее.

### **Пример разнообразных подходов**

Подготовив задания по литературному произведению, учитель может спросить:

1. «Какова роль главного героя в развитии сюжета?» для продвинутых учащихся.
2. «Какие эмоции вызвало данное произведение у вас?» для детей с эмоциональным восприятием.
3. «Попробуйте изобразить основную сцену произведения в виде комикса» для визуально мыслящих школьников.

## **Улучшение структуры и языка конспектов**



Иллюстративное фото

## Подбор оптимальной структуры для эффективных планов

Эффективность плана занятия в значительной степени зависит от правильно выбранной структуры, способствующей максимальному пониманию материала.

### Роль логической последовательности и ясной организации

Логическая последовательность в ваших заметках играет ключевую роль в понимании информации.

“

*Пример:*

*Для достижения максимальной ясности важно, чтобы каждый раздел вашего плана последовательно вел к следующему, обеспечивая естественный и легкий поток мыслей.*

### Практические советы по выбору структуры

Выбор структуры зависит от типа урока.

“

*Пример:*

*Для лекций целесообразно использовать хронологическую структуру, где материал выстраивается по временной линии, обеспечивая легкость восприятия учащимися.*

Подбор оптимальной структуры — ключ к ясному и понятному конспекту, который максимизирует усвоение материала учащимися.

## Избегание монотонности: Разнообразие вопросов и языковых конструкций

Монотонные вопросы и однообразные языковые конструкции в конспекте могут снизить эффективность урока. Предлагается разнообразить формулировки вопросов и языковые конструкции для стимулирования активной мыслительной деятельности учеников.

### Разнообразие в формулировках вопросов и заданий

Вопросы стоит формулировать разнообразно, чтобы поддерживать интерес и активность учащихся.



*Пример:*

*Вместо стандартного «Что вы думаете по этому поводу?» можно использовать более разнообразные дилеммы, такие как «Какие альтернативные точки зрения могут существовать на данную тему?»*

### Разнообразие языковых конструкций

Использование различных языковых конструкций важно для разностороннего развития языковых навыков учащихся.



*Пример:*

*Вместо стандартных формулировок предложений, например, «Объясните принцип», можно варьировать структуру, например, «Расскажите в своих словах, как вы понимаете принцип».*

Разнообразие в вопросах и языковых конструкциях способствует более глубокому пониманию материала и поддерживает интерес учеников к уроку.

## Завершение



Иллюстративное фото

Уважаемые педагоги, ваш вклад в формирование будущего неоценим. Понимая, что создание конспектов – сложное и ответственное занятие, не забывайте о важности вашей роли.

Ваша творческая энергия и инновационные подходы — ключевые камни успешного образования. Помните, что каждый урок — это возможность вдохновить, научить, раскрыть таланты. Интегрируйте разнообразие в свои методики, создавайте уроки, которые будут запомнены на всю жизнь.

Помимо технических аспектов конспектирования, важно сохранять свою страсть к обучению. Ваша преданность и оптимизм — мощные катализаторы в процессе обучения. Вы — строители будущего, и ваш вклад несомненно изменяет мир.


Пусть каждый ваш урок становится источником вдохновения для учеников, а ваши конспекты — картой в мир знаний. Будьте творческими, находите радость в каждом успехе, и помните, что ваш труд благотворно сказывается на будущем многих.


Спасибо за ваш труд и терпение! Вперед, к новым вершинам образования!

Скачали? Сделайте добро в один клик! Поделитесь образованием с друзьями!

Расскажите о нас!



 **Слова ассоциации (тезаурус) к уроку:** доклад, универ, предмет, школа, карандаш, лист, тема, запись, тетрадь, составлять, краткость, переписывать

 При использовании этого материала в Интернете (сайты, соц.сети, группы и т.д.) требуется обязательная прямая ссылка на сайт newUROKI.net. Читайте "Условия



От **Глеб Беломедведев**

**Глеб Беломедведев** - постоянный автор и эксперт newUROKI.net, чья биография олицетворяет трудолюбие, настойчивость в достижении целей и экспертность. Он обладает высшим образованием и имеет более 5 лет опыта преподавания в школе. В течение последних 18 лет он также успешно работает в ИТ-секторе. Глеб владеет уникальными навыками написания авторских конспектов уроков, составления сценариев школьных праздников, разработки мероприятий и создания классных часов в школе. Его талант и энтузиазм делают его неотъемлемой частью команды и надежным источником вдохновения для других.

## ПОХОЖИЕ УРОКИ

*Методики оценивания знаний*

**Методики оценивания знаний**

*Организация внеклассной работы*

**Организация внеклассной работы**

# Образование 2030:

*как подготовить учеников к будущим вызовам*

**Образование 2030: как подготовить учеников к  
будущим вызовам**

## ПОИСК

Найти

## КОНСПЕКТЫ УРОКОВ

Конспекты уроков для учителя

Алгебра

Английский язык

Астрономия

10 класс

Библиотека

Биология

5 класс

География

5 класс

6 класс

7 класс



8 класс

9 класс

10 класс

Геометрия

Директору и завучу школы

Должностные инструкции

ИЗО

Информатика

История

Классный руководитель

5 класс

6 класс

7 класс

8 класс

9 класс

10 класс

11 класс

Профориентационные уроки

Математика

Музыка

Начальная школа

ОБЖ

Обществознание

Право

Психология

Русская литература

Русский язык

Технология (Труды)

Физика

Физкультура

Химия

Экология

Экономика

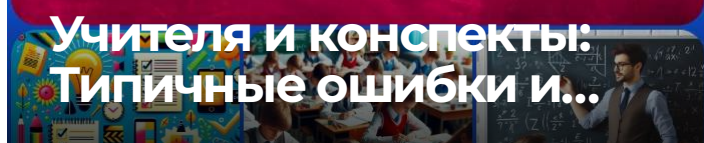
Копилка учителя

Сценарии школьных праздников

## ИНТЕРЕСНЫЕ КОНСПЕКТЫ УРОКОВ



*Учителя и конспекты*  
*Типичные ошибки и пути их исправления*



**Учителя и конспекты:  
Типичные ошибки и...**



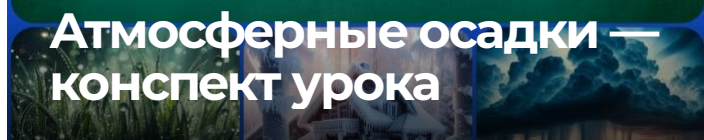
*Конспект урока географии*  
*Северная Америка*



**Северная Америка —  
конспект урока**



*Конспект урока географии*  
*Атмосферные осадки*



**Атмосферные осадки —  
конспект урока**



*Конспект урока географии*  
*Литосфера - твёрдая оболочка Земли*



**Литосфера — твёрдая  
оболочка Земли —...**

# Новые УРОКИ

Новый сайт от проекта UROKI.NET. Конспекты уроков, классные часы, сценарии школьных праздников. Всё для учителя - всё бесплатно!

[Главная](#) [О сайте](#) [Политика конфиденциальности](#) [Условия использования материалов сайта](#)

Добро пожаловать на сайт "Новые уроки" - newUROKI.net, специально созданный для вас, уважаемые учителя, преподаватели, классные руководители, завучи и директора школ! Наш лозунг "Всё для учителя - всё бесплатно!" остается неизменным почти 20 лет! Добавляйте в закладки наш сайт и получите доступ к методической библиотеке конспектов уроков, классных часов, сценариев школьных праздников, разработок, планирования по ФГОС, технологических карт и презентаций. Вместе мы сделаем вашу работу еще более интересной и успешной! Дата открытия: 13.06.2023