

## Новые УРОКИ

Новый сайт от проекта UROKI.NET. Конспекты уроков, классные часы, сценарии школьных праздников. Всё для учителя - всё бесплатно!



9 КЛАСС

КЛАССНЫЙ РУКОВОДИТЕЛЬ

# Правила безопасности в Интернете — классный час



От Глеб Беломедведев



АВГ 4, 2023



[#безопасность](#), [#видео](#), [#Интернет](#), [#кроссворд](#), [#правила](#), [#презентация](#), [#сеть](#), [#тесты](#), [#технологическая карта](#), [#ученики](#)



Время прочтения: 16 минут(ы)



# Классный час

## Правила безопасности в Интернете



### Содержание [Скрыть]

- 1 «Правила безопасности в Интернете» — классный час
- 2 Вступление
- 3 Выберите похожие названия
- 4 Возраст детей
- 5 Класс
- 6 Дата проведения
- 7 Цели
- 8 Задачи
- 9 Форма организации классного часа
- 10 Приемы, методы, технологии обучения
- 11 Прогнозируемый результат
- 12 Предварительная работа
- 13 Оборудование и оформление класса
- 14 Ход занятия / Ход мероприятия
  - 14.1 Организационный момент
  - 14.2 Актуализация усвоенных знаний
  - 14.3 Вступительное слово классного руководителя
- 15 Основная часть

15.1 Разъяснение основных правил безопасности в сети

15.2 Анализ типичных угроз в Интернете

15.3 Практические советы по предотвращению негативных ситуаций и обращению за помощью

15.4 Обсуждение правил сетевого этикета

15.5 План проведения ролевой игры «Онлайн-детективы»

16 Рефлексия

16.1 Подведение итогов занятия

17 Заключение

18 Технологическая карта

19 Кроссворд

20 Тесты

21 Смотреть видео по теме

22 Презентация

23 Список источников и использованной литературы

# «Правила безопасности в Интернете» — классный час

## Вступление



*Уважаемые КЛАССНЫЕ РУКОВОДИТЕЛИ! Добро пожаловать на классный час по теме «Правила безопасности в Интернете». В этом классном часе мы расскажем о важности соблюдения правил безопасности в сети и о том, как правильно вести себя онлайн. Вы также найдете технологическую карту, презентацию и другие интересные активности, которые помогут подготовить ваших учеников к ответственному поведению в онлайн-мире.*

## Выберите похожие названия

- Разработка: Сетикет — правила поведения в интернете.
- Правила сетевого этикета
- Дискуссия «Безопасный интернет»
- Беседа со школьниками — Правила поведения в сети
- Интернет-безопасность — лекция в школе
- Разработка мероприятия: «Безопасность в интернете»

# Возраст детей

14-15 лет

## Класс

9 класс

## Дата проведения

[Укажите дату проведения]

## Цели

- Познакомить учащихся с основными принципами защиты в компьютерном мире.
- Повысить осознанность учащихся о возможных опасностях онлайн-мира.
- Сформировать у учащихся понимание сетевого этикета и важности уважительного поведения в онлайн-сервисах.

## Задачи

- Рассказать об основных моментах защиты при использовании сетевых сервисов.
- Обсудить типичные угрозы и риски, с которыми можно столкнуться в виртуальном пространстве.
- Поделиться советами по предотвращению негативных ситуаций в глобальной паутине.
- Познакомить с принципами сетевого этикета и культурным поведением в социальных сетях и онлайн-общении.
- Провести практические упражнения и ролевые игры для закрепления знаний.

## Форма организации классного часа

Интерактивное обсуждение, групповые упражнения, презентация, ролевые игры.

## Приемы, методы, технологии обучения

- Активное обсуждение,
- анализ случаев,
- ролевые игры,

- групповые дискуссии,
- использование мультимедийных материалов.

## Прогнозируемый результат

Учащиеся будут осознавать важность соблюдения личной защиты и сетевого этикета, а также будут способны применять полученные знания на практике для защиты себя и своих данных в онлайн-мире.

## Предварительная работа

Убедиться, что класс оборудован проектором и доской, подготовить презентацию и необходимые материалы для ролевых игр.

## Оборудование и оформление класса

- Проектор,
- компьютер,
- доска,
- мультимедийные материалы,
- информационные плакаты о безопасности.

## Ход занятия / Ход мероприятия

### Организационный момент

Добрый день, дорогие ребята!

Сегодня у нас запланирован классный час, посвященный важной теме. Я надеюсь, что вы готовы к интересному и познавательному занятию. Прошу всех занять свои места, и давайте начнем.

Перед началом занятия прошу вас выключить мобильные телефоны или поставить их на бесшумный режим, чтобы ничто не отвлекало нас во время работы. Также, если у кого-то есть какие-либо вопросы или замечания по поводу предыдущих занятий или текущего классного часа, я всегда готов выслушать и обсудить их.

Помните, что наш класс — это команда, и мы всегда поддерживаем друг друга. Если у кого-то возникнут трудности или необходима помощь, не стесняйтесь обратиться ко мне или своим одноклассникам.

Я надеюсь, что наше занятие пройдет продуктивно и интересно для каждого из вас. Давайте начнем, и будем открыты для новых знаний и опыта.




Пожалуйста, будьте внимательны и активно участвуйте в обсуждениях. Давайте сделаем этот классный час познавательным и полезным для всех. Удачного занятия!

## Актуализация усвоенных знаний

На прошлом занятии, мы говорили о личной безопасности и том, как важно следить за своей личной информацией, чтобы не попасть в неприятные ситуации ([Личная безопасность](#)). Теперь мы свяжем эту тему с правилами защищённости в Интернете. Итак, что вы помните о персональной безопасности и как она связана с защищённостью в виртуальном мире?

## Вступительное слово классного руководителя



*Иллюстративное фото*

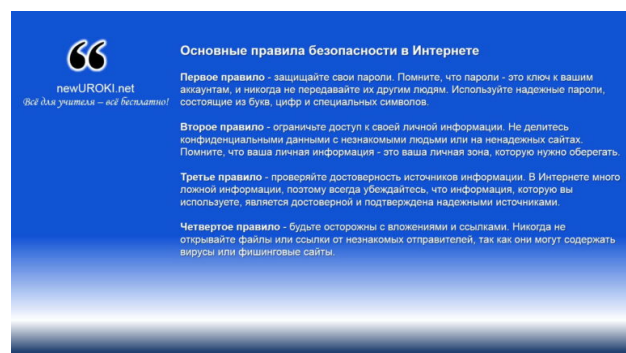
Сегодня у нас особенный классный час, посвященный теме «Правила безопасности в Интернете». Интернет — потрясающий инструмент, который дает нам множество возможностей, но он также может представлять определенные опасности. Мы с вами рассмотрим важные правила, которые помогут нам быть защищенными в онлайн-мире и использовать сеть безвредно для себя и ответственно. Помимо классного часа, вас ждут интересные игры и упражнения, чтобы закрепить полученные знания. Давайте начнем!

Дорогие ученики, как вы уже, наверное, знаете, виртуальный мир предоставляет нам огромное количество информации, развлечений и возможностей для общения. Однако, чтобы оставаться в защите в онлайн-мире, необходимо следовать определенным требованиям и соблюдать сетевой этикет. Сегодня мы поговорим об основных шагах

для обеспечения безопасности в глобальной паутине и о том, как вести себя культурно и уважительно в онлайн-среде.

## Основная часть

# Разъяснение основных правил безопасности в сети



### Основные правила безопасности

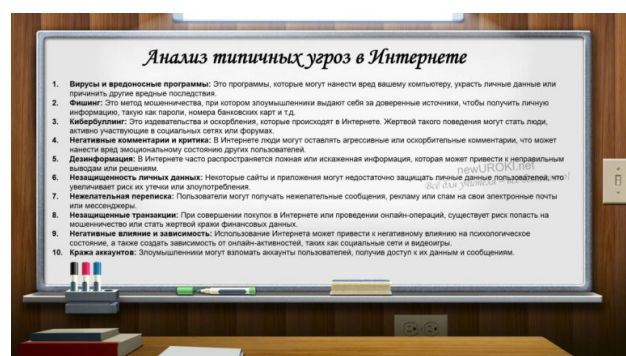
**Первое правило** — защищайте свои пароли. Помните, что пароли — это ключ к вашим аккаунтам, и никогда не передавайте их другим людям. Используйте надежные пароли, состоящие из букв, цифр и специальных символов.

**Второе** — ограничьте доступ к своим личным данным. Не делитесь конфиденциальными данными с незнакомыми людьми или на ненадежных сайтах. Помните, что ваша персональная информация — это ваша личная зона, которую нужно оберегать.

**Третье правило** — проверяйте достоверность источников информации. Там много ложной информации, поэтому всегда убеждайтесь, что она является достоверной и подтверждена надежными источниками.

**Четвертое** — будьте осторожны с вложениями и ссылками. Никогда не открывайте файлы или ссылки от незнакомых отправителей, так как они могут содержать вирусы или фишинговые сайты.

## Анализ типичных угроз в Интернете



1. Вирусы и вредоносные программы: Это программы, которые могут нанести вред вашему компьютеру, украсть личные данные или причинить другие вредные последствия.
2. Фишинг: Это метод мошенничества, при котором злоумышленники выдают себя за доверенные источники, чтобы получить информацию, такую как пароли, номера банковских карт и т.д.
3. Кибербуллинг: Это издевательства и оскорбления, которые происходят в социальных сетях. Жертвой такого поведения могут стать люди, активно участвующие в социальных сетях или форумах.
4. Негативные комментарии и критика: Люди могут оставлять агрессивные или оскорбительные комментарии, что может нанести вред эмоциональному состоянию других пользователей.
5. Дезинформация: На сайтах часто распространяются ложные или искаженные новости, которые могут привести к вашим неправильным выводам или решениям.
6. Незащищенность личных данных: Некоторые сайты и приложения могут недостаточно защищать персональные данные пользователей, что увеличивает риск их утечки или злоупотребления.
7. Нежелательная переписка: Пользователи могут получать нежелательные сообщения, рекламу или спам на свои электронные почты или мессенджеры.
8. Незащищенные транзакции: При совершении покупок в виртуальных магазинах или проведении онлайн-операций, существует риск попасть на мошенничество или стать жертвой кражи финансовых данных.
9. Негативное влияние и зависимость: Неконтролируемое использование времени в онлайн может привести к негативному влиянию на психологическое состояние, а также создать зависимость от онлайн-активностей, таких как социальные сети и видеоигры.
10. Кража аккаунтов: Злоумышленники могут взломать аккаунты пользователей, получив доступ к их вашим данным и персональным сообщениям.

Один из типичных рисков — вирусы, которые могут нанести вред вашему устройству и украсть закрытую информацию. Чтобы избежать этой угрозы, используйте антивирусное программное обеспечение и не скачивайте программы с подозрительных сайтов.


Еще одна опасность — фишинг, когда злоумышленники выдают себя за доверенные источники и пытаются получить от вас личные данные. Будьте внимательны и не вводите свои данные на подозрительных сайтах.

Кибербуллинг — еще одна серьезная угроза, когда люди используют компьютер для



издевательств над другими. Никогда не участвуйте в таких действиях и не оскорбляйте других людей в электронных сетях.

## Практические советы по предотвращению негативных ситуаций и обращению за помощью



*Иллюстративное фото*

1. Защищайте свои пароли: Используйте надежные пароли для всех своих онлайн-аккаунтов. Не делитесь паролями с другими людьми, даже с близкими друзьями. Регулярно меняйте пароли и не используйте простые комбинации, такие как «123456» или «password».
2. Ограничьте доступ к личной информации: Не размещайте данные о себе, такие как адрес, номер телефона или школа, на общедоступных страницах или социальных сервисах. Это поможет предотвратить нежелательные контакты и мошенничество.
3. Будьте осторожны с вложениями и ссылками: Не открывайте файлы или ссылки от незнакомых отправителей, так как они могут содержать вирусы или фишинговые сайты. Перед открытием вложений проверяйте их на достоверность и подлинность.
4. Узнайте о сетевом этикете: Познакомьтесь с правилами уважительного общения и поведения в сети. Избегайте участия в онлайн-конфликтах, не публикуйте оскорбительные комментарии и не распространяйте ложные новости.
5. Не раскрывайте собственные данные онлайн: Никогда не предоставляйте свои персональные данные, такие как номера банковских карт или паспортные данные, на ненадежных сайтах или по запросу незнакомых людей.

6. Обращайтесь за помощью: Если вы столкнулись с неприятной ситуацией, такой как кибербуллинг или незаконные действия, обязательно обратитесь за помощью к своим родителям, учителям или другим доверенным взрослым. Не стесняйтесь сообщать о проблемах — это поможет предотвратить их развитие и получить необходимую поддержку.
7. Используйте антивирусное программное обеспечение: Установите на свои устройства антивирусное ПО, которое поможет защитить вас от вредоносных программ и вирусов.
8. Проверяйте достоверность источников новостей: При использовании Интернета для поиска информации, убедитесь, что источники являются надежными и проверенными.
9. Не участвуйте в опасных челленджах и играх: Некоторые онлайн-челленджи и игры могут представлять опасность для здоровья и жизни. Не подвергайте себя риску и не следуйте опасным трендам.
10. Будьте внимательными и бдительными: Важно следить за своими эмоциями и реакциями на то, что происходит в сети. Если что-то кажется подозрительным или странным, лучше проверить информацию и обратиться за помощью.

## Обсуждение правил сетевого этикета



*Иллюстративное фото*

В онлайн также важно вести себя уважительно и тактично. Не размещайте негативные комментарии и не участвуйте в виртуальных конфликтах. Умение отличать правду от лжи также важно, чтобы не стать жертвой дезинформации и манипуляций.

## План проведения ролевой игры «Онлайн-детективы»

План проведения ролевой игры «Онлайн-детективы» для закрепления знаний и навыков по правилам безопасности.

## **Введение:**



*Иллюстративное фото*

Представьте ролевую игру «Онлайн-детективы» ученикам.

Объясните, что в этой игре они будут играть роль детективов, которые должны решить различные онлайн-случаи и проблемы, связанные с защитой в Интернете.

Расскажите, что целью игры является применение знаний о принципах безопасности в практических ситуациях.

## **Формирование групп:**

Разделите учеников на небольшие группы (по 4-6 человек) и предложите им выбрать капитана для координации действий.

## **Выбор сценариев:**

Подготовьте несколько сценариев случаев, связанных с опасностью в онлайн-мире.

Например:

- Кто-то из учеников получает подозрительное сообщение в социальной сети.
- Одна из девочек сталкивается с кибербуллингом.
- Кто-то случайно раскрывает свои личные данные на ненадежном сайте.
- Ученик обнаруживает, что его аккаунт взломали.

## **Раздача заданий:**



*Иллюстративное фото*

Предоставьте каждой группе один из сценариев и дайте им время для подготовки. Укажите группам, что они должны разыграть ситуацию и предложить решение, соблюдая правила защиты.

### **Проведение ролевой игры:**

Попросите каждую группу представить свой сценарий в форме короткого спектакля или импровизации.

После разыгрывания ситуации попросите остальных учеников взаимодействовать с «детективами» и предложить свои идеи и рекомендации по решению проблемы.

### **Обсуждение и анализ:**

После каждой ролевой сценки проведите обсуждение с группой и остальными учениками.

Обсудите, какие действия были правильными, а какие неверными с точки зрения безопасности в Интернете.

Подведите внимание к важности защиты данных, обращению за помощью и уважительному общению в сети.

## **Рефлексия**





*Иллюстративное фото*

Мы обсудили много важных вопросов сегодня. Какие правила защиты вам показались наиболее важными и почему? Есть ли у кого-то из вас вопросы или опасения, которые вы хотели бы обсудить?

## **Подведение итогов занятия**

Мы с вами рассмотрели основные правила безопасности в глобальной сети и обсудили, как вести себя уважительно и ответственно в онлайн-среде. Помните, что знание этих простых действий поможет вам оставаться защищенными в онлайн-мире.


## **Заключение**

Спасибо, что так внимательно слушали и активно участвовали! Надеюсь, что эта встреча была для вас полезной и интересной. Помните, что безопасность в Интернете — это ваша личная ответственность, и только соблюдая принципы и проявляя уважение к другим, мы сможем создать защищённое онлайн-сообщество. Будьте бдительны и доброжелательны в сети, и тогда виртуальный мир принесет вам только положительные впечатления и возможности. Удачи вам, ребята!

## **Технологическая карта**

[Скачать бесплатно технологическую карту классного часа в 9 классе по теме: «Правила безопасности в Интернете»](#)

## **Кроссворд**



Кроссворд

[Скачать бесплатно кроссворд на классный час в 9 классе по теме: «Правила безопасности в Интернете» в формате WORD](#)

## Тесты

**Какой термин обозначает набор символов или слов, используемых для защиты доступа к аккаунту?**

- а) Логин
- б) Пароль
- с) Учетная запись

**Правильный ответ: б) Пароль**

**Что представляет собой кибербуллинг?**

- а) Защита данных в сети
- б) Онлайн-мошенничество
- с) Интернет-хулиганство и домогательства

**Правильный ответ: с) Интернет-хулиганство и домогательства**

**Что такое фишинг?**

- а) Реклама
- б) Публикация информации
- с) Мошенническая попытка получить личные данные

**Правильный ответ: с) Мошенническая попытка получить личные данные**

**Как называется программа, которая может нанести вред компьютерным данным?**

- а) Вирус



- б) Браузер
- с) Пароль

**Правильный ответ: а) Вирус**

**Что означает понятие «сетевой этикет»?**

- а) Правила безопасности
- б) Нормы поведения и общения онлайн
- с) Надежные источники информации

**Правильный ответ: б) Нормы поведения и общения в онлайн**

**Как называется персональный профиль на веб-ресурсе или социальном сервисе?**

- а) Аккаунт
- б) Пароль
- с) Злоумышленник

**Правильный ответ: а) Аккаунт**

**Что следует делать с личными данными в компьютерных сетях?**

- а) Оставлять их доступными для всех
- б) Распространять по запросам
- с) Защищать и ограничивать доступ

**Правильный ответ: с) Защищать и ограничивать доступ**

**Как называется человек, предпринимающий незаконные действия в сети?**

- а) Хакер
- б) Модератор
- с) Злоумышленник

**Правильный ответ: с) Злоумышленник**

**Что означает термин «безопасность» в контексте Интернета?**

- а) Возможность пользоваться сетью бесплатно
- б) Защита от опасностей и угроз
- с) Обмен информацией с другими пользователями

**Правильный ответ: б) Защита от опасностей и угроз**

**Что подразумевается под публикацией информации в Интернете?**

- а) Запись в дневнике
- б) Размещение данных на облачном хранилище
- с) Размещение информации на публичных ресурсах

**Правильный ответ: с) Размещение информации на публичных ресурсах**

# Смотреть видео по теме




## Презентация

[Скачать бесплатно презентацию на классный час: «Правила безопасности в Интернете» в формате PowerPoint](#)

## Список источников и использованной литературы

1. Андреева Е.В. «Безопасность в Интернете: Советы для подростков». Издательство «РУ-ПРЕСС», Москва, 2004 год, 78 страниц.
2. Команда экспертов «Онлайн безопасность». Издательство «Визор», Санкт-Петербург, 2003 год, 112 страниц.
3. Смирнов А.П., Голубева Н.И. «Сетевые риски и защита информации». Издательство «КиберГарант», Новосибирск, 2002 год, 95 страниц.
4. Федеральный портал «Российское образование». <http://www.edu.ru>.
5. «Интернет безопасность для школьников». Издательство «Мир», Екатеринбург, 2006 год, 67 страниц.



 **Слова ассоциации (тезаурус) к уроку:** в контакте, общение, всемирная паутина, Яндекс, браузер, спокойствие, превыше всего, осторожность, охрана

© При использовании этого материала в Интернете (сайты, соц.сети, группы и т.д.) требуется обязательная прямая ссылка на сайт newUROKI.net. Читайте "Условия использования материалов сайта"

[Школа здоровья — классный час](#)



От **Глеб Беломедведев**

**Глеб Беломедведев** - постоянный автор и эксперт newUROKI.net, чья биография олицетворяет трудолюбие, настойчивость в достижении целей и экспертность. Он обладает высшим образованием и имеет более 5 лет опыта преподавания в школе. В течение последних 18 лет он также успешно работает в ИТ-секторе. Глеб владеет уникальными навыками написания авторских конспектов уроков, составления сценариев школьных праздников, разработки мероприятий и создания классных часов в школе. Его талант и энтузиазм делают его неотъемлемой частью команды и надежным источником вдохновения для других.

**ПОХОЖИЕ УРОКИ**

*Классный час  
Школа здоровья*

**Школа здоровья — классный час**

*Классный час*

# Культура поведения в школе

Культура поведения в школе — классный час

## Классный час Долг и ответственность

Долг и ответственность — классный час

Поиск

Поиск

### КОНСПЕКТЫ УРОКОВ

Конспекты уроков для учителя

Алгебра

Английский язык

Астрономия

Библиотека

Биология

География

5 класс

6 класс

7 класс

8 класс

8 класс

9 класс

10 класс

Геометрия

Директору и завучу школы

ИЗО

Информатика

История

Классный руководитель

5 класс

6 класс

7 класс

8 класс

9 класс

10 класс

11 класс

Математика

Музыка

Начальная школа

ОБЖ

Обществознание

Право

Психология

Русская литература

Русский язык

Технология (Труды)



Физика

Физкультура

Химия

Экология

Экономика

Копилка учителя


Сценарии школьных праздников

## ИНТЕРЕСНЫЕ КОНСПЕКТЫ УРОКОВ




**Классный час**  
*Правила безопасности в Интернете*

**Правила безопасности в  
Интернете — классны...**




**Классный час**  
*Школа здоровья*

**Школа здоровья —  
классный час**



**Классный час**  
*Культура поведения в школе*

**Культура поведения в  
школе — классный час**



**Классный час**  
*Долг и ответственность*

**Долг и ответственность  
— классный час**



# Новые УРОКИ

Новый сайт от проекта UROKI.NET. Конспекты уроков, классные часы, сценарии школьных праздников. Всё для учителя - всё бесплатно!

[Главная](#) [О сайте](#) [Политика конфиденциальности](#) [Условия использования материалов сайта](#)

Добро пожаловать на сайт "Новые уроки" - newUROKI.net, специально созданный для вас, уважаемые учителя, преподаватели, классные руководители, завучи и директора школ! Наш лозунг "Всё для учителя - всё бесплатно!" остается неизменным почти 20 лет! Добавляйте в закладки наш сайт и получите доступ к методической библиотеке конспектов уроков, классных часов, сценариев школьных праздников, разработок, планирования, технологических карт и презентаций. Вместе мы сделаем вашу работу еще более интересной и успешной! Дата открытия: 13.06.2023