

Новые УРОКИ

Новый сайт от проекта UROKI.NET. Конспекты уроков, классные часы, сценарии школьных праздников. Всё для учителя - всё бесплатно!



8 КЛАСС

КЛАССНЫЙ РУКОВОДИТЕЛЬ

Выборы ученического самоуправления — классный час



От Глеб Беломедведев



ИЮЛ 22, 2023



[#выборы](#), [#голосование](#), [#презентация](#), [#самоуправление](#),

[#технологическая карта](#), [#школа](#) ⌚ Время прочтения: 9 минут(ы)



Классный час

Выборы ученического самоуправления



Содержание [\[Скрыть\]](#)

- 1 «Выборы ученического самоуправления» — классный час
- 2 Вступление
- 3 Выберите похожие названия
- 4 Возраст детей
- 5 Класс
- 6 Дата проведения
- 7 Тип мероприятия
- 8 Цели
- 9 Задачи
- 10 Форма организации классного часа
- 11 Приемы, методы, технологии обучения
- 12 Прогнозируемый результат
- 13 Предварительная работа
- 14 Оборудование и оформление класса
- 15 Ход занятия / Ход мероприятия
 - 15.1 Организационный момент
 - 15.2 Понятие ученического самоуправления
 - 15.3 Принципы демократии и их применение в школьном голосовании

15.4 Правила проведения выборов президента школы и старосты

15.5 Подготовка к участию в выборах

16 Рефлексия

17 Заключение

18 Технологическая карта

19 Смотреть видео по теме

20 Презентация

21 Список источников и использованной литературы

«Выборы ученического самоуправления» — классный час

Вступление



Дорогие коллеги, уважаемые классные руководители! Данный классный час посвящен важной теме «Выборы ученического самоуправления». Здесь вы найдете всю необходимую информацию и материалы для проведения активной и интересной занятости, включая технологическую карту, презентацию и другие активности, которые помогут вашим ученикам лучше понять принципы демократии, активно участвовать в выборах и развивать лидерские качества.

Выберите похожие названия

- Классное мероприятие «Демократия в действии: выборы ученического самоуправления»
- «Формируем лидеров: участие в выборах школьного совета» — классное собрание
- Беседа в 8 классе «Самоуправление и ответственность: выборы ученического представителя»

Возраст детей

13-14 лет

Класс

Дата проведения

(укажите дату проведения классного часа)

Тип мероприятия

Классный час

Цели

- Познакомить учащихся с понятием школьного самоуправления и его значимостью в школьной жизни.
- Разъяснить процедуру и правила проведения выборов ученического представителя.
- Поддержать формирование лидерских качеств и активное участие учеников в школьной жизни.

Задачи

- Ознакомить учащихся с принципами демократии и их применением в голосовании.
- Подготовить учеников к участию в выборах ученического представителя.
- Сформировать понимание ответственности и важности доверия в выборах.

Форма организации классного часа

- Интерактивная лекция с использованием презентации.
- Групповые дискуссии и работа в парах.
- Ролевые игры и симуляции.

Приемы, методы, технологии обучения

- Использование интерактивных методов обучения для активизации участников.
- Практические задания для закрепления знаний.
- Использование визуальных материалов и примеров из школьной жизни.

Прогнозируемый результат

- Ученики поймут важность ученического самоуправления и его роли в школьной среде.
- Учащиеся будут знать процедуру и правила выборов старосты класса.
- Ученики будут готовы активно участвовать в общешкольном голосовании и проявлять лидерские качества.

Предварительная работа


- Подготовка презентации о принципах демократии и выборах.
- Подготовка ролевых игр и симуляций для активного участия учеников.
- Планирование групповых дискуссий и интерактивных заданий.

Оборудование и оформление класса

- Компьютер и проектор для презентации.
- Раздаточные материалы для участников.
- Украшение класса с символикой мероприятия.

Ход занятия / Ход мероприятия

Организационный момент



Иллюстративное фото

Дорогие учащиеся 8 класса, рада приветствовать вас на нашем классном часе! Сегодня мы будем говорить о важной теме «Выборы ученического самоуправления». Это особенно актуально для нас, ведь скоро в нашей школе пройдут выборы президента школы, и вам предстоит принять активное участие в этом процессе. А в

нашем классе будет проходить голосование за старосту класса. Давайте вместе разберемся, что такое классное и школьное самоуправление и почему оно играет важную роль в нашей школьной жизни.

Понятие ученического самоуправления



Иллюстративное фото

Ученическое самоуправление — это система организации и управления школьной жизнью, где решения принимаются учениками, которые выбирают своих представителей для решения различных вопросов. Когда ученики сами принимают решения, это дает возможность активнее влиять на то, что происходит в школе. Например, благодаря самоуправлению, мы можем организовывать интересные мероприятия, улучшать условия обучения и внедрять новые идеи.

Давайте рассмотрим несколько примеров успешных проектов, которые были реализованы благодаря ученическому самоуправлению. Один из таких проектов — организация культурных мероприятий, где ученики сами выбирали, какие концерты или фестивали хотят увидеть в школе. Также, благодаря ученическому самоуправлению, мы установили уличные тренажеры на территории школы, чтобы стимулировать здоровый образ жизни и физическую активность. Все эти примеры показывают, что классное и общешкольное самоуправление действительно способно сделать нашу школу лучше!

Принципы демократии и их применение в школьном голосовании



Иллюстративное фото

Демократия — это принцип, при котором власть принадлежит народу, а решения принимаются с учетом мнения большинства. В выборах президента школы и классного старосты тоже применяются принципы демократии. Это значит, что каждый ученик имеет право выразить свою волю и выбрать того, кто будет его представлять.

Подумайте, друзья, какие принципы демократии можно увидеть в голосовании в нашей школе и классе? Во-первых, равноправие — каждый ученик имеет один голос, и все голоса равны. Во-вторых, свобода голоса — каждый из вас волен выбрать кандидата, которому доверяет больше всего. И, конечно же, большинство решает — кандидат, набравший больше голосов, становится ученическим представителем.

Правила проведения выборов президента школы и старосты



Иллюстративное фото

Теперь, когда мы знаем принципы демократии, давайте разберемся с процедурой выборов. Голосование за президента и старосту проводятся с соблюдением определенных правил и порядка.

По сути, выборы начинаются с объявления о том, что ученическое самоуправление проводит голосование за представителя школы и классов. Затем номинируются кандидаты — ученики, желающие представлять интересы своего класса или всей школы. Важно, чтобы кандидаты были ответственными, коммуникабельными и действительно стремились улучшить нашу школу.

На голосовании вы просто отмечаете галочками, кого из кандидатов вы поддерживаете. Затем происходит подсчет голосов, и кандидат, набравший наибольшее количество голосов, становится старостой класса.

Подготовка к участию в выборах



Иллюстративное фото

Если вы хотите стать ученическим представителем, то для этого нужно обладать определенными качествами и навыками. Например, хороший староста должен быть ответственным и честным, чтобы не подвести доверие своих товарищей. Кроме того, важно уметь слушать и понимать мнения своих одноклассников, чтобы находить общие решения.

А теперь давайте обсудим, как можно подготовиться к участию в школьном референдуме. Вы можете подготовить предвыборную программу, в которой расскажете о своих идеях и планах на будущее. Вы можете провести встречи с классом, чтобы узнать, что они хотели бы видеть в своем классном главе. И самое главное — не

бойтесь высказать свои идеи и быть уверенными в себе, потому что каждый из вас может стать лидером и делать нашу школу лучше!

Рефлексия

Друзья, какие мысли и чувства у вас вызвал наш классный час? Что нового вы узнали о выборах ученического самоуправления? Давайте обсудим и подведем небольшие итоги.

Заключение





Иллюстративное фото

Спасибо за ваше активное участие и интерес к теме! Помните, что ученическое самоуправление — это ваш шанс влиять на жизнь нашей школы и делать ее лучше для всех. Не бойтесь быть лидерами и активно участвовать в кампании. Удачи вам на предстоящих выборах и пусть ваш голос всегда будет услышан!

Технологическая карта

[Скачать бесплатно технологическую карту классного часа в 8 классе по теме: «Выборы ученического самоуправления»](#)

Смотреть видео по теме



Презентация

[Скачать бесплатно презентацию на классный час: «Выборы ученического самоуправления» в формате PowerPoint](#)

Список источников и использованной литературы

1. Книга: «Ученическое самоуправление: роль и влияние в школьной жизни»
Автор: Иванова Марина Владимировна
Издательство: «Образование-2000»
Город: Москва

Дата: 2005 год

Количество страниц: 120

2. Статья: «Принципы демократии в выборах президента школы»

Автор: Ларионов Алексей Сергеевич

Журнал: «Школьная жизнь»

Издательство: «Образование и педагогика»

Город: Санкт-Петербург

Дата: 2006 год

Количество страниц: 8

3. Интернет-ресурс: «Подготовка к выборам ученического самоуправления: советы и рекомендации»

Автор: Команда педагогов сайта «Школьная Педагогика»

Сайт: www.schoolpedagogy.ru

Дата: 2007 год

4. Методическое пособие: «Формирование лидерских качеств учеников через участие в выборах общешкольного совета»

Авторы: Гришина Е. П., Сидоров С. А.

Издательство: «Педагогическое развитие»

Город: Екатеринбург

Дата: 2003 год

Количество страниц: 64

5. Научный доклад: «Роль детского самоуправления в формировании школьной культуры»

Авторы: Коллектив авторов

Конференция: «Педагогика будущего»

Город: Новосибирск

Дата: 2008 год

Количество страниц: 12



Слова ассоциации (тезаурус) к уроку: кандидат, волеизъявление, референдум, голоса, учёба, звонок, сентябрь, экзамен



При использовании этого материала в Интернете (сайты, соц.сети, группы и т.д.) требуется обязательная прямая ссылка на сайт newUROKI.net. Читайте "Условия использования материалов сайта"



От Глеб Беломедведев

Глеб Беломедведев - постоянный автор и эксперт newUROKI.net, чья биография олицетворяет трудолюбие, настойчивость в достижении целей и экспертность. Он обладает высшим образованием и имеет более 5 лет опыта преподавания в школе. В течение последних 18 лет он также успешно работает в ИТ-секторе. Глеб владеет уникальными навыками написания авторских конспектов уроков, составления сценариев школьных праздников, разработки мероприятий и создания классных часов в школе. Его талант и энтузиазм делают его неотъемлемой частью команды и надежным источником вдохновения для других.

ПОХОЖИЕ УРОКИ

Классный час Я семиклассник

Я семиклассник — классный час

Классный час Этот сложный взрослый мир

ЭТОТ СЛОЖНЫЙ ВЗРОСЛЫЙ МИР — КЛАССНЫЙ ЧАС

Классный час

Я - пятиклассник

Я — пятиклассник — классный час

Поиск

Поиск

КОНСПЕКТЫ УРОКОВ

Конспекты уроков для учителя

Алгебра

Английский язык

Астрономия

Библиотека

Биология

География

5 класс

6 класс

7 класс

8 класс

9 класс

10 класс

Геометрия

Директору и завучу школы

ИЗО

Информатика

История

Классный руководитель

5 класс

6 класс

7 класс

Математика

Музыка

Начальная школа

ОБЖ

Обществознание

Право

Психология

Русская литература

Русский язык

Технология (Труды)

Физика

Физкультура


Химия

Экология

Экономика



Копилка учителя

Сценарии школьных праздников




Классный час
Выборы ученического самоуправления

Выборы ученического самоуправления —...




Классный час
Я семиклассник

Я семиклассник — классный час



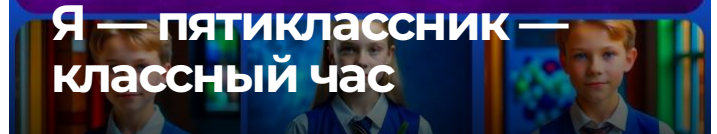
Классный час
Этот сложный взрослый мир

ЭТОТ СЛОЖНЫЙ ВЗРОСЛЫЙ МИР — классный час



Классный час
Я - пятиклассник

Я — пятиклассник — классный час



Новые УРОКИ

Новый сайт от проекта UROKI.NET. Конспекты уроков, классные часы, сценарии школьных праздников. Всё для учителя - всё бесплатно!

[Главная](#) [О сайте](#) [Политика конфиденциальности](#) [Условия использования материалов сайта](#)

Добро пожаловать на сайт "Новые уроки" - newUROKI.net, специально созданный для вас, уважаемые учителя, преподаватели, классные руководители, завучи и директора школ! Вы наверняка знаете и помните наш очень популярный сайт УРОКИ.НЕТ - самый первый образовательный сайт РУНЕТА для учителей школ. Но он технически и морально устарел. Поэтому и было принято решение о создании нового проекта "Новые уроки". Мы понимаем, что ваша работа требует множество труда, времени и творческого подхода. Именно поэтому мы собрали все необходимое в одном месте, чтобы облегчить вам задачу создания уроков, планирования и организации классных мероприятий и праздников. На нашем сайте вы найдете огромную базу авторских конспектов уроков, разработанных опытными

педагогами. Вы сможете использовать их в качестве основы для своих уроков, а также адаптировать и модифицировать под свои потребности. Наша коллекция сценариев школьных праздников позволит вам создать незабываемые мероприятия для своих учеников. Разнообразие идей, подробные инструкции и творческие подсказки помогут классным руководителям организовать классные часы, родительские собрания которые запомнятся всем на долгие годы. Помимо этого, мы предлагаем вам разработки уроков, которые соответствуют современным требованиям ФГОС и методикам обучения. Наша команда экспертов тщательно подготовила материалы, учитывая актуальные образовательные стандарты и инновационные подходы к обучению. У нас вы найдете поурочное, календарное и тематическое планирование. Это поможет вам организовать свою учебную программу и эффективно распределить время и ресурсы. Мы также предлагаем технологические карты урока, которые помогут вам внедрять современные технологии в образовательный процесс. Вы сможете использовать интерактивные методы обучения, мультимедийные материалы и онлайн-ресурсы для создания интересных и познавательных занятий. Давайте сделаем образование еще более увлекательным и эффективным вместе! Наш лозунг "Всё для учителя - всё бесплатно!" остается неизменным почти 20 лет! Добавляйте в закладки наш сайт и получите доступ к библиотеке конспектов уроков, классных часов, сценариев школьных праздников, разработок уроков, планирования и технологических карт урока. Вместе мы сделаем вашу работу еще более интересной и успешной! Дата открытия сайта: 13.06.2023