

Новые УРОКИ

Новый сайт от проекта UROKI.NET. Конспекты уроков, классные часы, сценарии школьных праздников. Всё для учителя - всё бесплатно!



10 КЛАСС

11 КЛАСС

5 КЛАСС

6 КЛАСС

7 КЛАСС

8 КЛАСС

9 КЛАСС

КЛАССНЫЙ РУКОВОДИТЕЛЬ

День солидарности в борьбе с терроризмом — классный час



От Глеб Беломедведев



ИЮЛ 24, 2023




[#борьба](#), [#день](#), [#единение](#), [#презентация](#), [#Россия](#), [#стихотворение](#),

[#терроризм](#), [#технологическая карта](#) ⌚ Время прочтения: 11 минут(ы)



Классный час

День солидарности в борьбе с терроризмом



Содержание [\[Скрыть\]](#)

- 1 «День солидарности в борьбе с терроризмом» — классный час
- 2 Вступление
- 3 Выберите похожие названия
- 4 Возраст детей
- 5 Класс
- 6 Дата проведения
- 7 Тип мероприятия
- 8 Цели
- 9 Задачи
- 10 Форма организации классного часа
- 11 Приемы, методы, технологии обучения
- 12 Прогнозируемый результат
- 13 Предварительная работа
- 14 Оборудование и оформление класса
- 15 Ход занятия / Ход мероприятия
 - 15.1 Организационный момент
 - 15.2 Вступительное слово классного руководителя
- 16 Основная часть

16.1 Краткий обзор истории «Дня солидарности в борьбе с терроризмом» — как возник и развивался этот памятный день.

16.2 Трагедия в Беслане 1-3 сентября 2004 года.

16.3 Анализ причин и проявлений терроризма в мире и России.

16.4 Обсуждение значимости единства и согласия в обществе для противостояния террористической угрозе.

16.5 Ролевая игра «Создание сообщества единства»

16.6 Просмотр короткого документального фильма о жертвах террористических актов и их семьях.

16.7 Мозговой штурм «Какие шаги можно предпринять, чтобы предотвратить терроризм в нашем обществе?»

16.8 Заключительные мысли классного руководителя о значимости единства и солидарности.

17 Рефлексия

18 Подведение итогов занятия

19 Технологическая карта

20 Стихотворение

21 Смотреть видео по теме

22 Презентация

«День солидарности в борьбе с терроризмом» — классный час

Вступление



Дорогие классные руководители! В этом классном часе мы с вами обратимся к важной и актуальной теме «День солидарности в борьбе с терроризмом в России». Кроме полного плана конспекта занятия, вас ждут технологическая карта, презентация, видео, которые помогут осмыслить эту проблему и обсудить ее с учащимися.

Выберите похожие названия

- Разработка мероприятия: «Единство против терроризма»
- «Борьба с экстремизмом в России»
- Патриотическое занятие — «Защитники мира: вместе против террора»
- Методические материалы «Вместе против зла: укрепление мира и безопасности»

- День памяти: «Трагедия в Беслане — боль нашего народа»

Возраст детей

Мультивозрастной: 10 — 17 лет

Класс

Единый классный час для 5 — 11 классов

Дата проведения

укажите дату проведения.

Тип мероприятия

Интерактивный классный час.

Цели

- Познакомить учащихся с историей и значимостью «Дня солидарности в борьбе с терроризмом».
- Осознать важность единства и согласия в противостоянии террористической угрозе.
- Поднять вопросы о толерантности, уважении к различиям и предотвращении радикализации.

Задачи

- Провести обзор истории создания и значения памятной даты.
- Выявить основные формы и проявления терроризма.
- Обсудить значение единства и общности интересов в обществе.
- Поднять вопросы о толерантности, уважении к различиям и недопущении радикализации.

Форма организации классного часа

- Групповая и парная работа,
- обсуждение в кругу,
- анализ исторических материалов,

- просмотр видеоматериалов,
- игровые техники.

Приемы, методы, технологии обучения

- Интерактивные беседы,
- анализ текстов,
- коллективное решение проблем,
- ролевые игры,
- мозговой штурм,
- презентация с использованием мультимедийных средств.

Прогнозируемый результат

Учащиеся узнают о значимости «Дня солидарности в борьбе с терроризмом», разовьют понимание важности единства и сплоченности в обществе, а также осознают свою роль в противостоянии этой угрозе.

Предварительная работа

Подготовка презентации, подбор исторических материалов, разделение учащихся на группы для обсуждения.

Оборудование и оформление класса

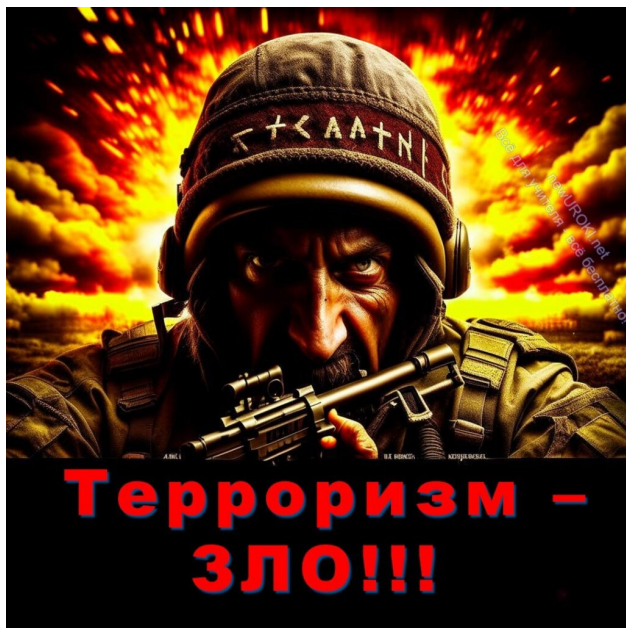
- Проектор и экран для презентации,
- доска,
- мультимедийные материалы,
- плакаты с символикой занятия.

Ход занятия / Ход мероприятия

Организационный момент

На занятии я, как классный руководитель, прошу учащихся занять свои места и убедиться в готовности технических средств, необходимых для проведения мероприятия. Затем объявляю тему — «День солидарности в борьбе с терроризмом в России» и подчеркиваю важность данной темы, ведь терроризм — это сложная и актуальная проблема, которую важно обсудить вместе.

Вступительное слово классного руководителя




Иллюстративное фото

Дорогие ребята, сегодня мы собрались, чтобы вместе посвятить наше время теме, которая касается всех нас — «День солидарности в борьбе с терроризмом». Это зло, к сожалению, стало жестокой реальностью нашего мира. Этот день напоминает нам о жертвах и последствиях террористических актов, а также о том, как важно объединяться в борьбе с этой угрозой. Вместе мы рассмотрим историю этого дня, изучим причины и проявления этого зла, а также обсудим, каким образом мы можем способствовать созданию сплочённого общества, где нет места радикализации. На этом классном часе вас ждет интересный путь от понимания прошлого к обсуждению будущего, и я надеюсь, что наши обсуждения и активности помогут нам стать более ответственными и доброжелательными гражданами.

Основная часть

Краткий обзор истории «Дня солидарности в борьбе с терроризмом» — как возник и развивался этот памятный день.



Иллюстративное фото

Начинаем наше путешествие с краткого обзора истории. «День солидарности в борьбе с терроризмом» был учрежден в России в память о трагедии, которая произошла в Беслане с 1 по 3 сентября 2004 года. Это было жуткое время, когда боевики захватили школу №1 и в течение нескольких дней держали взрослых и детей в заложниках. В результате этой страшной трагедии погибли сотни невинных людей, большинство из которых были дети. 3 сентября — это день, когда мы собираемся вместе, чтобы вспомнить жертв и почтить их память.

Трагедия в Беслане 1-3 сентября 2004 года.

На этом этапе мы углубляемся в историю трагических событий в Беслане. Рассказываем ученикам о хронологии событий, о том, как все началось и развивалось. Показываем кадры и фотографии, которые помогут представить масштаб и ужас этой трагедии. Задача — не только передать факты, но и вызвать понимание эмоциональной стороны происходившего, показать, как много людских судеб было разрушено в результате террористических действий.

Анализ причин и проявлений терроризма в мире и России.



Иллюстративное фото

На этом этапе переходим к обсуждению причин и проявлений этого зла, чтобы более глубоко понять, что стоит за этой проблемой. Объясняем ребятам, что зло не зарождается из ниоткуда, а имеет корни в общественных и политических проблемах, низком уровне образования. Рассматриваем различные его формы и проявления, какие террористические группировки существуют и что они пытаются добиться своими действиями.

Обсуждение значимости единства и согласия в обществе для противостояния террористической угрозе.

Пришло время перейти к обсуждению ключевых понятий этого мероприятия — единства и солидарности. Объясняем, что межнациональная рознь стремится разделить наше общество, вызвать страх и ненависть между людьми. Но единство и солидарность — это наша сила, которая позволяет противостоять террористической угрозе. Обсуждаем, какие действия и инициативы можно предпринять, чтобы объединиться в борьбе с этой проблемой, каким образом каждый из нас может стать маленькой, но важной частью большого общества, стремящегося к миру и безопасности.

Ролевая игра «Создание сообщества единства»



Иллюстративное фото


Учащиеся в ролях представителей различных культур и национальностей обсуждают, каким образом они могут противостоять радикализации и межнациональной розни вместе.

Для более практического и интерактивного участия детей, проводим ролевую игру «Создание сообщества единства России». Разделяем учащихся на группы, представляющие разные культуры и национальности, и предлагаем им обсудить, какими мерами и инициативами можно противостоять радикализации общества. Задача игры — показать, что только объединившись и уважая различия друг друга, мы сможем создать сообщество, которое будет неприступным для террористических угроз.

Просмотр короткого документального фильма о жертвах террористических актов и их семьях.

Смотрим короткий документальный фильм о жизни людей, которые потеряли своих близких из-за террористических актов. Фильм предоставит детям возможность почувствовать себя на месте других людей, а также увидеть, какие страшные последствия может нести это страшное явление. Мы хотим вызвать сочувствие и понимание, а также подчеркнуть важность поддержки тех, кто стал жертвами мирового зла.


Мозговой штурм «Какие шаги можно предпринять, чтобы предотвратить терроризм в нашем обществе?»



Иллюстративное фото

Переходим к активной обсуждению и творческому поиску решений. Учащиеся разделяются на небольшие группы и вместе проводят мозговой штурм. Предлагаем им обдумать, какие шаги можно предпринять на уровне общества, школы и индивидуально, чтобы предотвратить межнациональную рознь и противостоять этому злу. Каждая группа представляет свои идеи и рекомендации, и мы обсуждаем их вместе, анализируем и выбираем наиболее реалистичные и эффективные.

Заключительные мысли классного руководителя о значимости единства и солидарности.



Иллюстративное фото

Завершаем наше мероприятие с заключительными словами. Учитель подчеркивает, что каждый из нас играет важную роль в борьбе с этим злом. Наша солидарность и умение работать вместе — это наша главная защита от террористических угроз. Каждый шаг, который мы предпримем в сторону взаимопонимания и уважения друг друга, помогает строить мирное и безопасное общество. Приглашаю учащихся активно внедрять эти принципы в повседневную жизнь и вносить свой вклад в борьбу с этим страшным явлением.

Рефлексия

Переходим к рефлексии, чтобы ребята могли поделиться своими мыслями и эмоциями после проведенных активностей. Спрашиваем у них о том, какое впечатление произвел на них просмотр фильма, какие мысли и идеи возникли после обсуждения темы. Учащиеся активно высказывают свои мнения, делятся своими впечатлениями и мнениями, а также задают вопросы и обсуждают друг с другом.

Подведение итогов занятия

На этом классный час подходит к концу. Я хочу подвести итоги и подчеркнуть, что сегодня мы прошли важный путь от исторической ретроспективы до практического обсуждения мер по предотвращению терроризма. Мы поняли, что единство и сплочённость — это не просто слова, а действительно сильное оружие против террористической угрозы. Надеюсь, что наши обсуждения и активности помогут вам стать более ответственными гражданами, стремящимися к миру и безопасности в обществе. Всегда помните о значимости уважения к друг другу, и вместе мы сможем сделать наш мир лучше и безопаснее.

Технологическая карта

[Скачать бесплатно технологическую карту классного часа по теме: «День солидарности в борьбе с терроризмом»](#)

Стихотворение

Глеб Пахомов 2 <https://stihi.ru/2015/10/25/1741>

Беслан

Желтые листья на школьном дворе,
Мрачный на улице ветер,

Многие помнят, как в сентябре,
В плен были схвачены дети.

Без объяснения и без причин,
Нагло со школьной скамейки.
Группой опасных и страшных мужчин,
Прямо во время линейки.

Объединилась большая страна,
Глядя на сводки с экрана.
Это же дети! В чем их вина,
Эхом неслось из Беслана.

Штурм, перестрелка, крики и плач,
Кровь устрасает картину.
С поясом смерти страшный палач,
Метко стреляет им в спину.

Кончился ужас, ветер затих,
Лет уж одиннадцать к ряду,
Только у школы маленьких их,
Нету со взрослыми рядом.

Желтые листья на школьном дворе,
Мрачный на улице ветер
Будем молиться за мир на земле,
Чтоб были счастливы дети.

Смотреть видео по теме




Классный час, посвященный трагедии в Беслане




Презентация

[Скачать бесплатно презентацию на классный час: «День солидарности в борьбе с терроризмом» в формате PowerPoint](#)



 Слова ассоциации (тезаурус) к уроку: игил, бомба, взрыв, заложник, братство, единение, сплоченность, Русь, согласие

 При использовании этого материала в Интернете (сайты, соц.сети, группы и т.д.) требуется обязательная прямая ссылка на сайт newUROKI.net. Читайте "Условия использования материалов сайта"



От Глеб Беломедведев

Глеб Беломедведев - постоянный автор и эксперт newUROKI.net, чья биография олицетворяет трудолюбие, настойчивость в достижении целей и экспертность. Он обладает высшим образованием и имеет более 5 лет опыта преподавания в школе. В течение последних 18 лет он также успешно работает в ИТ-секторе. Глеб владеет уникальными навыками написания авторских конспектов уроков, составления сценариев школьных праздников, разработки мероприятий и создания классных часов в школе. Его талант и энтузиазм делают его неотъемлемой частью команды и надежным источником вдохновения для других.

ПОХОЖИЕ УРОКИ

Классный час *Умеем ли мы говорить "нет"?*

Умеем ли мы говорить нет? — классный час

Классный час

Выборы ученического самоуправления
Выборы ученического самоуправления — классный час

Классный час Я семиклассник

Я семиклассник — классный час

Поиск

Поиск

КОНСПЕКТЫ УРОКОВ

Конспекты уроков для учителя

Алгебра

Английский язык

Астрономия

Библиотека

Биология

География

5 класс

6 класс

7 класс

8 класс

9 класс

10 класс

Геометрия

Директору и завучу школы

ИЗО

Информатика

История

Классный руководитель

5 класс

6 класс

7 класс

8 класс

9 класс

Математика

Музыка

Начальная школа

ОБЖ

Обществознание

Право

Психология

Русская литература

Русский язык

Технология (Труды)

Физика

Физкультура

Химия

Экология


Экономика

ИНТЕРЕСНЫЕ КОНСПЕКТЫ УРОКОВ





Классный час
День солидарности в борьбе с терроризмом

День солидарности в борьбе с терроризмом...





Классный час
Умеем ли мы говорить "нет"?

Умеем ли мы говорить нет? — классный час




Классный час
Выборы ученического самоуправления

Выборы ученического самоуправления —...



Классный час
Я семиклассник

Я семиклассник — классный час



Новые УРОКИ

Новый сайт от проекта UROKI.NET. Конспекты уроков, классные часы, сценарии школьных праздников. Всё для учителя - всё бесплатно!

Добро пожаловать на сайт "Новые уроки" - newUROKI.net, специально созданный для вас, уважаемые учителя, преподаватели, классные руководители, завучи и директора школ! Вы наверняка знаете и помните наш очень популярный проект УРОКИ.НЕТ - самый первый образовательный сайт РУНЕТА для учителей школ. Но он технически и морально устарел. Поэтому и было принято решение о создании этого нового проекта. Мы понимаем, что ваша работа требует множество труда, времени и творческого подхода. Для этой цели мы собрали все необходимое в одном месте, чтобы облегчить вам задачу написания лекций, планирования и организации школьных праздников и мероприятий. Здесь вы найдете огромную базу авторских конспектов уроков, разработанных опытными педагогами. Вы сможете использовать их в качестве основы для своих разработок, а также адаптировать и модифицировать под свои потребности. Наша коллекция сценариев школьных праздников позволит вам провести незабываемые мероприятия для своих учеников. Разнообразие идей, подробные инструкции и творческие подсказки помогут классным руководителям организовать классные часы, родительские собрания которые запомнятся всем на долгие годы. Помимо этого, мы предлагаем вам разработки, которые соответствуют современным требованиям ФГОС и методикам преподавания. Наша команда экспертов тщательно подготовила материалы, учитывая актуальные образовательные стандарты и инновационные подходы к обучению. У нас вы найдете поурочное, календарное и тематическое планирование. Это поможет вам подготовить свою учебную программу и эффективно распределить время и ресурсы. Мы также предлагаем технологические карты урока, которые помогут вам внедрять современные технологии в образовательный процесс. Вы сможете использовать интерактивные методы обучения, мультимедийные материалы и онлайн-ресурсы для создания интересных и познавательных занятий. Давайте сделаем образование еще более увлекательным и эффективным вместе! Наш лозунг "Всё для учителя - всё бесплатно!" остается неизменным почти 20 лет! Добавляйте в закладки наш сайт и получите доступ к методической библиотеке конспектов уроков, классных часов, сценариев школьных праздников, разработок, планирования и технологических карт. Вместе мы сделаем вашу работу еще более интересной и успешной! Дата открытия: 13.06.2023